

COLLECT IONS OUTDOOR 2024

INTERACTIVE PDF 

COLLECTIONS OUTDOOR 2024

due 



Catalogo stampato su carta certificata FSC®
Printed Catalogue on FSC® certified paper
Katalog gedruckt auf zertifiziertem Papier FSC®
Catalogue imprimé sur papier certifié FSC®

INDICE GENERALE

GENERAL INDEX / ALLGEMEINES INHALTSVERZEICHNIS / INDEX GÉNÉRAL

- 02 **Indici**
INDEX / INHALTSVERZEICHNIS / SOMMAIRES
- 06 **Contemporary outdoor solutions introduction**
SPESSORE 20 MM / 20 MM THICK / 20 MM STÄRKE / ÉPAISSEUR 20 MM
- 38 **Caratteristiche generali**
GENERAL CHARACTERISTICS / ALLGEMEINE EIGENSCHAFTEN / CARACTERISTIQUES GENERALES
- 44 **Sistemi di posa**
INSTALLATION SYSTEMS / VERLEGUNGSARTEN / SYSTÈMES DE POSE
- 62 **Pezzi speciali**
SPECIAL PIECES / FORMTEILE / PIÈCES SPÉCIALES
- 84 **Collezioni**
COLLECTIONS / KOLLEKTIONEN / COLLECTIONS
- 152 **Referenze**
REFERENCES / REFERENZEN / REFERENCES
- 156 **Informazioni tecniche**
TECHNICAL INFORMATION / TECHNISCHE INFORMATIONEN / INFORMATIONS TECHNIQUES
- 176 **Attenzione all'ambiente e al mondo**
FOCUS ON THE ENVIRONMENT AND PEOPLE'S WELL-BEING / AUFMERKSAMKEIT GEGENÜBER DER UMWELT UND DER WELT
L'ATTENTION PORTÉE À L'ENVIRONNEMENT ET AU MONDE

INDICE ALFABETICO

ALPHABETICAL INDEX / ALPHABETISCHES INHALTSVERZEICHNIS / INDEX ALPHABÉTIQUE

- 112 Anversa 2_HAV2
- 108 Blue Quarry 2_HBQ2
- 138 Da Vinci 2_HDV2
- 104 Engadina 2_HEG2
- 120 Forum 2_HFR2
- 94 Lavaredo 2_HLA2
- 134 Monteverde 2_HMN2
- 130 Nabi 2_HNB2
- 86 Nesting 2_HNS2
- 124 Quartz 2_HQZ2
- 100 Soul 2_HSU2
- 144 Timeline 2_HTL2
- 116 Trevi 2_HTE2
- 148 Vignoni 2_HVG2
- 90 Wild 2_HWD2

GUIDA PER RIFERIMENTO DI COLORE

COLOUR REFERENCE GUIDE / ANLEITUNG PER FARBBEZÜGE / GUIDE DE RÉFÉRENCE DES COULEURS

STONE EFFECT

LAVAREDO2 HLA 210 P. 94	NESTING2 HNS 210 P. 86	WILD2 HWD 210 P. 90	FORUM2 HFR 201 P. 120	TREVI2 HTE 201 P. 116
SOUL2 HSU 201 P. 100	LAVAREDO2 HLA 201 P. 94	WILD2 HWD 201 P. 90	WILD2 HWD 211 P. 90	NESTING2 HNS 201 P. 86
NESTING2 HNS 215 P. 86	TREVI2 HTE 205 P. 116	ANVERSA2 HAV 201 P. 112	SOUL2 HSU 205 P. 100	
LAVAREDO2 HLA 205 P. 94	FORUM2 HFR 205 P. 120	WILD2 HWD 205 P. 90	NESTING2 HNS 205 P. 86	
ANVERSA2 HAV 209 P. 112	LAVAREDO2 HLA 203 P. 94	ANVERSA2 HAV 205 P. 112	QUARTZ2 HQZ 205 P. 124	
ENGADINA2 HEG 205 P. 104	BLUE QUARRY2 HBQ 205 P. 108			
BLUE QUARRY2 HBQ 208 P. 108	FORUM2 HFR 208 P. 120			
SOUL2 HSU 208 P. 100	NESTING2 HNS 208 P. 86			
LAVAREDO2 HLA 208 P. 94	ENGADINA2 HEG 208 P. 104			

WOOD EFFECT

NABI2 HNB 205 P. 130	MONTEVERDE2 HMN 201 P. 134
NABI2 HNB 210 P. 130	NABI2 HNB 207 P. 130
NABI2 HNB 203 P. 130	NABI2 HNB 209 P. 130
MONTEVERDE2 HMN 209 P. 134	DA VINCI2 HDV 209 P. 138
DA VINCI2 HDV 205 P. 138	MONTEVERDE2 HMN 205 P. 134

CONCRETE EFFECT

TIMELINE2 HTL 210 P. 144
TIMELINE2 HTL 211 P. 144
TIMELINE2 HTL 209 P. 144
TIMELINE2 HTL 205 P. 144

COTTO EFFECT

VIGNONI2 HVG 210 P. 148
VIGNONI2 HVG 209 P. 148
VIGNONI2 HVG 211 P. 148

INDICE PER FORMATO

INDEX BY SIZE / VERZEICHNIS DER FORMATE / INDEX PAR FORMAT

120X120

112	Anversa 2_HAV2
94	Lavaredo 2_HLA2

60X120

90	Wild 2_HWD2
104	Engadina 2_HEG2
144	Timeline 2_HTL2

40X120

134	Monteverde 2_HMN2
130	Nabi 2_HNB2

60X90

94	Lavaredo 2_HLA2
124	Quartz 2_HQZ2

80X80

86	Nesting 2_HNS2
----	----------------

40X80

104	Engadina 2_HEG2
120	Forum 2_HFR2
148	Vignoni 2_HVG2

60X60

94	Lavaredo 2_HLA2
100	Soul 2_HSU2
108	Blue Quarry 2_HBQ2
116	Trevi 2_HTE2
138	Da Vinci 2_HDV2
144	Timeline 2_HTL2
148	Vignoni 2_HVG2

Design e soluzioni per ogni angolo outdoor della casa

Design and solutions for every outdoor corner of the home
Design und Lösungen für jeden Outdoor-Bereich am Haus
Un design et des solutions pour chaque coin extérieur de votre maison

due2 è un progetto completo di pavimenti, pezzi speciali e complementi d'arredo per rispondere ad ogni esigenza progettuale di spazi outdoor privati e pubblici: dai camminamenti pedonali, ai terrazzi, alle piscine. Il prodotto è realizzato in grès porcellanato a tutta massa ad alto spessore: 20 mm di materia compattata. Grazie alle materie prime utilizzate e a un processo produttivo controllato, il materiale garantisce prestazioni tecniche ineguagliabili: un'alta resistenza all'usura, allo scivolamento, alle azioni meccaniche e agli agenti atmosferici. Un'estetica ricercata unita ad un'ampia gamma di formati consente alle superfici di integrarsi perfettamente con i paesaggi e le architetture contemporanee.

The due2 collection features everything, including floor tiles, trims, and accessories, needed to meet design needs in outdoor settings, whether public or private, from pedestrian walkways to terraces, and swimming pools. These 20 mm-thick full-body tiles are made of compacted porcelain stoneware. Due to the raw materials used and the controlled manufacturing process, the material guarantees technical performance beyond compare, including high resistance to wear, mechanical stress, and weather, as well as excellent anti-slip properties. Stylish aesthetics teamed with a wide range of tile sizes means this material fits perfectly into contemporary landscapes and architecture.

due2 ist ein Projekt einschließlich Bodenbelägen, Formteilen und Einrichtungszubehör, um allen Entwurfsanforderungen von privaten und öffentlichen Außenbereichen gerecht zu werden: von den Laufwegen, über die Terrassen bis zu den Schwimmbädern. Das Produkt besteht aus vollgemischtem Feinsteinzeug mit einer großen Stärke: 20 mm verdichteter Materie. Aufgrund des verwendeten Materials und eines kontrollierten Produktionsprozesses garantiert das Material unvergleichliche Leistungen: eine hohe Beständigkeit gegen Verschleiß, hohe Rutschfestigkeit, einen hohen Widerstand gegen mechanische Einwirkungen und gegen Witterungseinflüsse. Eine außerlesene Ästhetik zusammen mit einer breiten Palette von Formaten ermöglichen es den Oberflächen, sich perfekt in die Umgebungen und die modernen Architekturen zu integrieren.

due2 est un projet complet de carrelages de sols, de pièces spéciales et d'accessoires de décoration pour répondre à toutes les exigences conceptuelles d'espaces extérieurs privés et publics : des allées piétonnes aux terrasses et aux piscines. Le produit est fabriqué en grès cérame pleine masse de grande épaisseur : 20 mm de matière compactée. Grâce aux matières premières utilisées et à un processus de production contrôlé, le matériau garantit des performances techniques sans égal : haute résistance à l'usure, au glissement, aux actions mécaniques et aux intempéries. Une esthétique sophistiquée associée à une large gamme de formats permet aux surfaces de s'intégrer parfaitement aux paysages et aux architectures contemporaines.



Rivestimento/Wall: HAV 201 Rett. | Pavimento/Floor: HAV 201 Rett.
① Elemento a L di contenimento interno Rett. - ② Gradone lineare stondato Rett. - ③ Copertina lineare costa retta



PRIVATE GARDEN

Ricreare all'esterno la propria stanza living o il proprio dining per respirare quel senso di appagata libertà e pace che solo la natura può generare.

Re-creating your living or dining room outdoors, to enjoy the satisfying sense of peace and freedom that only nature can generate.

Im Outdoor-Bereich einen eigenen Wohn-oder Essraum schaffen, um die Freiheit und den Frieden zu genießen, die nur die Natur zu vermitteln vermag.

Recréer son salon ou sa salle à manger à l'extérieur pour respirer un sentiment de liberté absolue et de paix que seule la nature peut procurer.



Il sistema outdoor due2 è ideale per rendere carrabili aree cortilive e autorimesse.

The due2 outdoor system is ideal for the vehicle-resistant paving of yards and garages.

Das Outdoor-System due2 eignet sich ideal, um Hof- und Garagenbereiche befahrbar zu machen.

Le système outdoor due2 est idéal pour rendre carrossables des cours et des garages.





PUBLIC SPACE

Studiato per architetti, landscape designer e giardinieri per favorire la creazione di paesaggi contemporanei e la riqualificazione di edifici rurali.

Developed for architects, landscape designers and gardeners to assist in the creation of contemporary landscapes and the renovation of rural buildings.

Konzipiert für Architekten, Landscape Designer und Gartenbauingenieure, um moderne Landschaften zu gestalten und die Renovierung ländlicher Gebäude zu unterstützen.

Conçu pour les architectes, les paysagistes et les jardiniers pour favoriser la création de paysages contemporains et la requalification de bâtiments ruraux.

Vivere gli spazi esterni in completa libertà e sicurezza

Outdoor life in complete freedom and safety
Outdoor-Bereiche in vollständiger Freiheit und Sicherheit erleben
Vivre les espaces extérieurs en pleine liberté et en toute sécurité


Il sistema due2 offre una soluzione antiscivolo ideale per camminare a piedi scalzi oltre che mantenere inalterati nel tempo i colori e le caratteristiche intrinseche della materia grés.

The due2 system offers an anti-slip solution ideal for walking barefoot while maintaining the colours and intrinsic characteristics of the stoneware material pristine over time.

Das System due2 bietet eine ideale rutschhemmende Lösung, auf der man problemlos barfuß laufen kann, die aber auch die Farben und Eigenschaften des Feinsteinzeug-Materials langfristig aufrechterhält.

Le système due2 offre une solution antidérapante idéale pour marcher pieds nus, tout en conservant inaltérées dans le temps les couleurs et les caractéristiques intrinsèques du grès.







SWIMMING POOL AND SOLARIUM

Differenti effetti materici e numerosi pezzi speciali per vestire l'angolo piscina con possibilità di disegnare pareti SPA, solarium in completa sintonia con la natura.

Different material looks and many trims for covering the pool corner, with the potential for designing SPA walls and solariums in complete harmony with nature.

Verschiedene materialbetonte Optiken und zahlreiche Formteile für die Verkleidung des Swimmingpool-Bereichs, mit der Möglichkeit der Gestaltung der SPA-Wände und des Solariums in vollständigem Einklang mit der Natur.

Différents effets de matière et de nombreuses pièces spéciales permettent de revêtir le coin piscine, avec la possibilité de concevoir des murs de SPA ou de solariums en totale harmonie avec la nature.



Innumerevoli vantaggi in un unico sistema coordinato

Countless benefits in a single coordinated system
Zahlreiche Vorteile in einem einzigen koordinierten System
D'innombrables avantages dans un seul système coordonné

Con oltre 10 anni di esperienze nei cantieri di tutto il mondo la gamma di pezzi speciali due2 viene arricchita costantemente per rispondere a nuove richieste delle architetture moderne.

With over 10 years' experience on construction projects worldwide, the due2 range of trims is constantly extended to meet modern architecture's latest demands.

Mit mehr als 10 Jahren Erfahrung auf den Baustellen weltweit wird das Angebot der Formteile von due2 konstant aktualisiert, um den neuen Anforderungen moderner Architektur gerecht zu werden.

Forte de plus de 10 ans d'expérience sur les chantiers du monde entier, la gamme de pièces spéciales due2 s'enrichit constamment pour répondre aux nouvelles exigences de l'architecture moderne.





UNUSUAL OUTDOOR

Rispettare la naturale integrità del luogo, creare elementi architettonici nuovi utilizzando differenti pezzi speciali.

Respecting the location's natural integrity, creating new architectural features using a variety of trims.

Die natürliche Integrität des Ortes berücksichtigen und mit verschiedenen Formteilen neue architektonische Elemente schaffen.

Respecter l'intégrité naturelle du lieu, créer de nouveaux éléments architecturaux en utilisant différentes pièces spéciales.



Relax all'orizzonte

Relaxation in view
Relax bis zum Horizont
Détente à l'horizon



Rigenerare corpo e anima attraverso materiali che diventano un tutt'uno con il paesaggio circostante, segno progettuale ineguagliabile.

Regenerating body and mind through materials that blend into the surrounding landscape, a wonderful design achievement.

Die Regeneration von Körper und Geist mittels Materialien, die mit der umgebenden Landschaft eins werden und dadurch eine unvergleichliche Harmonie mit dem Projekt herstellen.

Régénérer le corps et l'esprit à travers des matériaux ne faisant qu'un avec le paysage environnant: la marque d'une conception hors pair.



OUTDOOR INDOOR

Materiali coordinati per vivere dentro e fuori: dal terrazzo, al giardino

Coordinated materials for indoor and outdoor living: from terrace to garden

Koordinierte Materialien, um innen und außen zu leben: von der Terrasse bis zum Garten

Des matériaux coordonnés pour vivre à l'intérieur et à l'extérieur, de la terrasse au jardin





Un rooftop metropolitano dove i pavimenti interni proseguono in esterno con una superficie idonea a ricreare il filo conduttore cromatico e materico.

A metropolitan rooftop where the indoor floors continue outdoors with a surface that provides an unbroken link in both colour and material.

Eine metropolitane Dachwohnung, in der sich die Indoor-Bodenbeläge in den Außenbereich fortsetzen und die Oberfläche die farbliche und stoffliche Kontinuität gewährleistet.

Un rooftop métropolitain où les sols intérieurs se prolongent à l'extérieur avec une surface à même de recréer le fil conducteur de la couleur et des matières.

CARATTERISTICHE GENERALI

GENERAL CHARACTERISTICS / ALLGEMEINE EIGENSCHAFTEN / CARACTERISTIQUES GENERALES



Ingelivo
Frost resistant
Frostbeständig
Ingélif



Colori resistenti nel tempo
Colors do not fade over time
Die farben nicht verblassen mit der zeit
Couleurs ne se décolorent pas au fil du temps



Resistente agli sbalzi termici
Resistant to sudden temperature changes
Beständig gegenüber Temperaturschwankungen
Résistant aux variations de température



Resistente a acidi, prodotti chimici, sale...
Resistant to acid, chemicals, salt, etc.
Beständig gegenüber säure, Chemikalien, salz...
Résistant aux acides, produits Chimiques, au sel...



Muffe e muschi non lodanneggiano
Resistant to damage from mould and moss
Schimmel und moose beschädigen es nicht
Les moisissures et les mousses ne l'endommagent pas



Inassorbente
Impervious
Undurchlässig
Non absorbant



Antiscivolo
Antislip
Rutschfest
Antidérapant



Posa facile e veloce
Quick and easy to install
Einfache und schnelle verlegung
Pose facile et rapide



Facilmente removibile
Easy to remove
Leicht abnehmbar
Facilement amovible



Riutilizzabile
Reusable
Wiederverwendbar
Réutilisable



Ispezionabile
Readily serviceable
Inspizierbar
Peut-être inspecté



Permette anche posa con colla
Installation with adhesive possible
Ermöglicht auch die verlegung mit kleber
Permet également une pose avec colle



Altamente resistente ai carichi
Highly resistant to loads
Sehr beständig gegen Belastungen
Hautement résistant Aux charges



Ampia gamma di finiture
Wide range of finishes
Breit gefächertes angebot an oberflächenbearbeitungen
Vaste gamme de finitions



Permette il deflusso dell'acqua
Allows water drainage
Erlaubt den wasserabfluss
Permet à l'eau de s'écouler



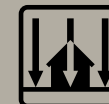
Pezzi speciali coordinati
Special matching pieces
Koordinierte formteile
Pièces spéciales coordonnées



Lunghissima durata nel tempo
Extremely long-lasting
Sehr lange haltbarkeit
Très longue durée de vie



Facile da pulire
Easy to clean
reinigungsfreundlich
Facile à nettoyer



Coordinato con pavimento per interno
Matches interior flooring
Koordiniert mit boden für innenbereiche
Coordonné au sol pour intérieur



Ideale per posa sopraelevata
Suitable for raised installations
Ideal für die verlegungen als doppelboden
Idéal pour une pose surélevée

General Characteristics

General Characteristics



< INDEX

SOLUZIONI COORDINATE INTERNO/ESTERNO

INDOOR/OUTDOOR COORDINATED SOLUTIONS
ZUEINANDERPASSENDEN SERIEN INNEN- UND AUSSEN-BEREICH
SOLUTIONS COORDONNEES POUR L'INTERIEUR ET EXTERIEUR



General Characteristics

Per le serie che compongono la linea due2 è spesso disponibile anche la versione coordinata da interno.

A matching version for interiors is often available on series included in the due2 line.

Zusätzlich zu den Terrassen Platten due2 sind häufig die gleichfarbige Platten für den Innenbereich lieferbar.

Pour les séries qui composent la gamme due2 il est souvent disponible aussi la version coordonnée pour l'intérieur.

< INDEX

General Characteristics

BORDO NATURALE O RETTIFICATO?

CAMMINA SICURO CON IL BORDO NATURALE!

NATURAL OR RECTIFIED EDGES? - WALK SAFE WITH THE NATURAL EDGES!
 PRESSKANTE ODER REKTIFIZIERTE KANTE? – SICHER AUF PRESSKANTEN LAUFEN!
 BORD NATUREL OU RECTIFIÉ? – PROMENEZ-VOUS EN TOUTE SURETÉ AVEC LE BORD NATUREL!

Per quasi tutte le applicazioni è preferibile il bordo naturale. Gli spazi esterni vanno vissuti in libertà, due2 in versione naturale fornisce un bordo più confortevole per camminare scalzi, senza pregiudicare l'aspetto estetico; è inoltre più resistente alle sollecitazioni sul bordo. In applicazioni sopraelevate o su massetto il bordo rettificato permette di ottenere fughe ancor più sottili.

Per fughe superiori a 3 mm non è necessaria la versione con bordi rettificati.

Natural edges are preferred for most applications. Outdoor spaces must be lived freely, and due2 with natural edges provides a more comfortable edge to walk on barefoot, without affecting the aesthetic appearance; it is also more resistant to shocks on the edges. On raised installations or when installed with adhesive, the rectified edges allow for even thinner joints.

For joints thicker than 3 mm it is not necessary to use the version with rectified edges.

In fast allen Fällen ist die Presskante besser. Im Aussenbereich sollte man Freizügigkeit geniessen, due2-Terrassenplatte mit Presskanten wirkt sowohl komfortabler beim Barfuss-Laufen als auch schöner; zusätzlich bietet noch stärker Widerstand gerade im Kantenbereich. Bei Verlegung auf Stelzlager oder im Falle von geklebten Platten sind, bei rektifizierten Kanten, dünneren Fugen möglich.

Mit mehr als 3 mm breiten Fugen, sind rektifizierte Kanten überhaupt nicht notwendig.

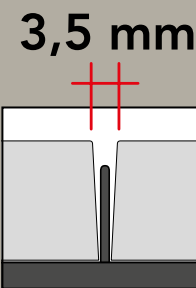
Pour presque toutes les utilisations le bord naturel est préférable. Les espaces à l'extérieur doivent être vécus en tout liberté, due2 en version naturel présente un bord plus confortable pour se promener pieds-nus, sans nuire à l'aspect esthétique; de plus, il est plus résistant aux sollicitations sur le bord. Pour des utilisations en pose surélevée ou sur chape le bord rectifié permet d'obtenir des joints plus serrés.

Pour des joints supérieurs à 3 mm il n'est pas nécessaire la version rectifiée.

POSA SOPRAELEVATA

BORDI NATURALI


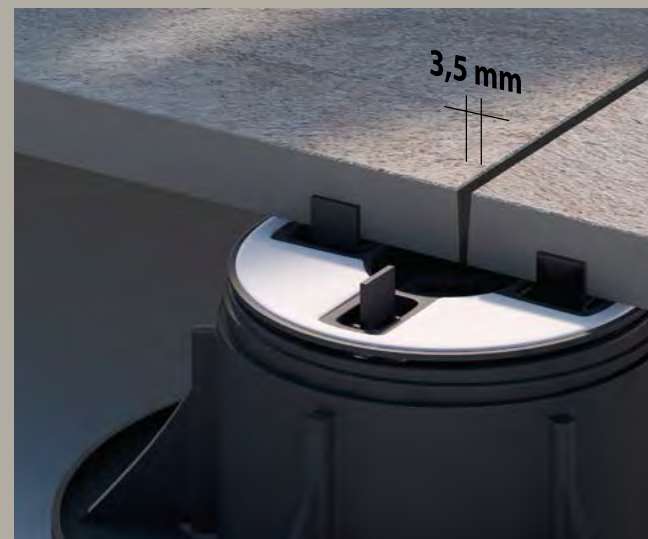
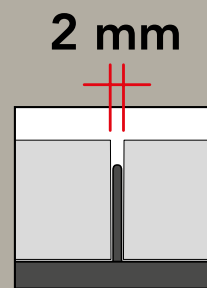
RAISED INSTALLATION - NATURAL EDGES
 VERLEGUNG ALS DOPPELBODEN
 NATÜRLICHEN RÄNDERN
 POSE SURÉLEVÉE - BORDS NATURELS



POSA SOPRAELEVATA

BORDI RETTIFICATI

RAISED INSTALLATION - RECTIFIED EDGES
 VERLEGUNG ALS DOPPELBODEN
 REKTIFIZIERTEN RÄNDERN
 POSE SURÉLEVÉE - BORDS RECTIFIÉS



BORDI IRREGOLARI

PER ESTERNI DI ALTO PREGIO

SHAPED EDGES FOR HIGH LEVEL OUTDOORS
 UNREGELMAESSIGE KANTEN FUER HOCHWERTIGE AUSSENBEREICHE
 BORDS IRRÉGULIERS POUR EXTÉRIEURS HAUT DE GAMME



La gamma due2 è arricchita da una collezione, Forum2, con bordi irregolari su tutti i lati, che enfatizzano la naturalità del materiale.

La collezione Forum2 ospita differenti tonalità e stonalizzazioni per garantirne l'utilizzo in diversi contesti pubblici e privati, a contatto con edifici moderni o d'epoca.

Forum2 è una delle collezioni a spessore 20 mm più versatili e originali presenti sul mercato.

due2 line is enriched with Forum2 collection that, with wavy edges on all sides, emphasizes this material's authenticity.

Forum2 collection offers many colours and shades to make it suitable for public and residential areas matching modern or classic style buildings.

Forum2 is one of the most all-around and unique 20mm collections available on the market.

Die Palette due2 bereichert sich um eine Kollektion, Forum2, mit unregelmässige Kanten auf allen Seiten welche die Natürlichkeit des Materials hervorheben.

Die Kollektion Forum2 beinhaltet verschiedene Farbtöne und Abtönungen, um deren Einsatz in verschiedenen öffentlichen und privaten Umfeldern in Kontakt mit modernen oder antiken Gebäuden zu garantieren.

Forum2 ist eine der vielseitigsten und originellsten auf dem Markt vertretenen Kollektionen mit einer Stärke von 20 mm.

La gamme due2 s'enrichit d'une collection, Forum2, avec bords irréguliers sur tous les côtés, qui soulignent la naturalité du matériau.

La collection Forum2 présente plusieurs tonalités et nuances pour garantir son utilisation dans différents milieux publics et privés, à contact avec des bâtiments modernes ou d'époque.

Forum2 est une des collections en 20 mm le plus versatiles et originales présentes sur le marché.

SISTEMI DI POSA

INSTALLATION SYSTEMS
VERLEGUNGSARTEN
SYSTÈMES DE POSE

Installation Systems

1 POSA SU MASSETTO CEMENTIZIO

INSTALLATION ON CEMENT SCREED
VERLEGUNG AUF ZEMENTESTRICH
POSE SUR UNE CHAPE EN CIMENT

2 POSA A SECCO SU ERBA

DRY LAYING ON GRASS
TROCKENE VERLEGUNG AUF GRAS
POSE À SEC SUR HERBE

3 POSA A SECCO SU GHIAIA

DRY LAYING ON GRAVEL
TROCKENE VERLEGUNG AUF KIES
POSE À SEC SUR GRAVIER

4 POSA A SECCO SU SABBIA



DRY LAYING ON SAND
TROCKENE VERLEGUNG AUF SAND
POSE À SEC SUR SABLE

5 POSA CON COLLA PER USO CARRABILE

INSTALLATION WITH ADHESIVE FOR DRIVE-OVER USE
VERLEGUNG MIT KLEBER, UM DIE BEFAHRBARKEIT ZU ERMÖGLICHEN
POSE COLLÉE POUR SURFACES CARROSSABLES

6 POSA SOPRAELEVATA

RAISED INSTALLATION
VERLEGUNG ALS DOPPELBODEN
POSE SURÉLEVÉE






POSA SU MASSETTO CEMENTIZIO

INSTALLATION ON CEMENT SCREED
 VERLEGUNG AUF ZEMENTESTRICH
 POSE SUR UNE CHAPE EN CIMENT

Versione con bordi naturali oppure con bordi rettificati per fughe più sottili
 Natural edges version or rectified edges for thinner joints
 Es kann sowohl die version mit natürlichen rändern als auch die mit rektifizierten rändern verwendet werden,
 Um schmalere fugen zu erhalten
 Version avec bords naturels ou avec bords rectifié's pour des joints plus fins)



Indicata per applicazioni carrabili o sottoposte a sollecitazioni eccezionali. Incollare due2 su massetto cementizio. Lasciare fuga da 2 mm almeno e rispettare i giunti di dilatazione.

- Per una posa su massetto su terreno:
- realizzare lo scavo e compattare il fondo [1]
 - posizionare uno strato di pietrisco e stabilizzato [2]
 - realizzare il massetto [3] con eventuale rete elettrosaldata
 - procedere alla posa di due2 con colla cementizia elastica [4] per esterni.

Installation with thin set on concrete slab recommended for areas open to vehicular traffic or subject to very high stress: leave joints of at least 2 mm and respect expansion joints.

- To install on concrete slab on ground:
- complete the digging and compact the ground [1]
 - place a layer of crushed stone and gravel [2]
 - place the slab [3] including optional steel mesh
 - Install due2 exterior-rated elastic adhesive [4]

Le stratigrafie prese in considerazione sono unicamente indicative delle varie tipologie di applicazione: si raccomanda di fare riferimento alle normative specifiche di ogni singolo paese al fine di una realizzazione a regola d'arte.
 The stratigraphy considered is solely indicative of the various types of application: we recommend referring to local regulations in order to achieve a correct installation.

Für befahrbaren oder außergewöhnlichen Belastungen ausgesetzte Anwendungen die Verlegung von due2 vornehmen, indem man es auf Zementestrich anklebt. Fugen von mindestens 2 mm lassen und die Dehnungsfugen einhalten.

- Realisierung eines Estrichs auf Erreich:
- die Ausgrabung vornehmen und den Grund [1] verdichten
 - eine Schicht Schotter und Stabilisator [2] positionieren
 - den Estrich [3] mit einem eventuellen elektrogeschweißten Netz realisieren
 - die Verlegung von due2 mit (elastischem) Zementkleber [4] für den Außenbereich vornehmen

Pour des applications pour véhicules ou soumises à des sollicitations exceptionnelles, poser due2 en le collant sur une chape de ciment. Laisser des joints de 2 mm au moins et respecter les joints de dilatation.

- Pour réaliser une chape sur terrain:
- creuser une fosse et compacter le fond [1]
 - poser une couche de cailloutis stabilisée [2]
 - réaliser la chape [3] avec un éventuel réseau électro-soudé
 - poser due2 au moyen d'une colle de ciment (élastique) [4] pour extérieurs

Die vorgeschlagene Stratigraphie dient nur als Richtlinie für die verschiedenen Arten von Anwendung. Es empfiehlt sich, auf die landesspezifischen Vorschriften Bezug zu nehmen, um einen fachmännischen Fußboden zu schaffen.
 Les stratigraphies prises en compte indiquent uniquement les différentes typologies d'application: il est conseillé de se référer aux normes spécifiques de chaque pays afin d'effectuer une réalisation dans les règles de l'art.



POSA A SECCO SU ERBA

DRY LAYING ON GRASS
TROCKENE VERLEGUNG AUF GRAS
POSE À SEC SUR HERBE

due2

[2] Ghiaia o sabbia

[1] Erba



La posa su erba può essere eseguita con sottofondo:

- rimuovere l'erba [1] sotto alla sagoma di due2
- scavare 5 cm in climi caldi e asciutti o più in profondità in climi freddi e/o umidi.
- compattare il terreno sul fondo.
- riempire lo scavo di ghiaia [2] (granulometria 4-8 mm) o sabbia e compattarla.
- posare due2 a secco.

Installation on grass can be performed on gravel base:

- remove the grass [1] from the area underneath due2
- dig 5 cm deep in warm and dry climate, or deeper in cold or wet climates.
- compact the soil.
- fill the excavated area with gravel (size 4-8 mm) or sand [2] and compact it.
- dry set due2

Le stratigrafie prese in considerazione sono unicamente indicative delle varie tipologie di applicazione: si raccomanda di fare riferimento alle normative specifiche di ogni singolo paese al fine di una realizzazione a regola d'arte.

The stratigraphy considered is solely indicative of the various types of application: we recommend referring to local regulations in order to achieve a correct installation.

Die Verlegung auf Gras kann mit vorbereitetem Untergrund erfolgen:

- Gras unter dem Plattenprofil due2 entfernen [1].
- In trockenen und heißen Gebieten, eine Schicht bis 5 cm ausgraben, etwas mehr in kalten und feuchten Gebieten.
- Grund verdichten.
- Das Graben mit Kies [2] (4-8 mm Durchmesser) oder Sand füllen und verdichten.
- Platten due2 trockenverlegen.

La pose sur herbe peut être effectuée avec sous-couche:

- enlever l'herbe [1] à l'endroit où il sera posé due2.
- creuser le terrain pour 5 cm dans des régions avec un climat chaud et sec ou plus en profondeur dans des régions froides et humides.
- compacter le terrain.
- remplir le trou avec du gravier [2] (granulométrie de 4-8 mm) ou de sable et compacter.
- poser due2 à sec

Die vorgeschlagene Stratigraphie dient nur als Richtlinie für die verschiedenen Arten von Anwendung. Es empfiehlt sich, auf die landesspezifischen Vorschriften Bezug zu nehmen, um einen fachmännischen Fußboden zu schaffen.

Les stratigraphies prises en compte indiquent uniquement les différentes typologies d'application: il est conseillé de se référer aux normes spécifiques de chaque pays afin d'effectuer une réalisation dans les règles de l'art.

POSA A SECCO SU GHIAIA

DRY LAYING ON GRAVEL
TROCKENE VERLEGUNG AUF KIES
POSE À SEC SUR GRAVIER

due2

- [3] Ghiaia fine (Ø 2-5 mm)
- [2] Pietrisco o ghiaia (Ø 4-8 mm)
- [1] Terreno



Indicata per superfici ampie, per pose con fughe di ampiezza ridotta o senza erba.

- Escavare il terreno [1] per una profondità di almeno 10 cm in climi asciutti e con terreno drenante, o superiore in climi freddi o piovosi.
- Compattare il fondo dello scavo e assicurarsi che sia in leggera pendenza ($\geq 2\%$) per evitare il ristagno di acqua.
- Opzionale: posizionare uno strato di tessuto-non-tessuto.
- Posizionare e compattare uno strato di pietrisco o ghiaia [2] (granulometria 4-8 mm)
- Posizionare e compattare uno strato di ghiaia fine [3] (granulometria 2-5 mm) per rendere più facile il livellamento della superficie.
- Controllare la planarità della superficie con una staggia. Si consiglia di lasciare una pendenza $\geq 1\%$ per assicurare il deflusso dell'acqua dal pavimento.
- Installare due2 a secco lasciando fughe di almeno 2 mm. In fase di posa possono essere usati distanziatori ("crocette") usati per la posa delle piastrelle. Controllare la planarità del pavimento con la staggia e usare un martello di gomma per correggere piccole differenze di livello.
- Riempire le fughe con sabbia molto fine (granulometria 0-3 mm) oppure con sabbia fine additivata di polimeri.

Recommended for larger areas, for installation with thin joints or joints without grass.

- Excavate the soil [1] at least 10 cm deep in warm and dry climate, or deeper in cold or wet climates.
- Compact the soil on the bottom and ensure it is sloped ($\geq 2\%$) to avoid stagnation of water.
- Optional - place a layer of geotextile.
- Place and compact a layer of crushed stone or gravel (size 4-8 mm) [2]
- Place and compact a layer of fine gravel or sand (size 2-5 mm) [3] to ease the leveling of the surface.
- Ensure the surface is level using a straightedge. A slight slope ($\geq 1\%$) is recommended to ensure proper drainage of the floor.
- Dry set due2 leaving joints at least 2 mm wide. Tile spacers can be used to facilitate installation. Ensure the floor is level with a straightedge and use a rubber hammer to correct small differences in height.
- Fill the joints with very fine sand (size 0-3 mm) or polymeric sand.

Le stratigrafie prese in considerazione sono unicamente indicative delle varie tipologie di applicazione: si raccomanda di fare riferimento alle normative specifiche di ogni singolo paese al fine di una realizzazione a regola d'arte.

The stratigraphy considered is solely indicative of the various types of application: we recommend referring to local regulations in order to achieve a correct installation.

Für grösseren Flächen und für Verlegung mit dünnen Fugen ohne Gras empfohlen.

- Erdboden [1] bis mindestens 10 cm. Tiefe in trockenen und heissen Gebieten, oder noch tiefer in kalten und feuchten Gebieten ausgraben.
- Untergrund verdichten und mit einem Gefälle ($\geq 2\%$) versehen, damit es sich keine Wasserstauung bilden kann.
- Freigestellt: Kunststoffmatte verlegen.
- Darauf Kiesschicht (4-8 mm Durchmesser) [2] füllen und verdichten.
- Danach eine Schicht Feinkies [3] (2-5 mm Durchmesser) auftragen, um das Niveau besser ausgleichen zu koennen.
- Die Fläche-Ebenheit prüfen und ein Gefälle von $\geq 1\%$ geben, um den Wasserablauf zu gewährleisten.
- due2 Platten mit mindestens 2 mm Fugen trockenverlegen. Während der Verlegung dürfen auch Kreuzplättchen wie bei Fliesenverlegung verwendet werden.
- Ebenheit ständig prüfen und gegebenenfalls Niveau Unregelmässigkeiten mit einem Gummihammer korrigieren.
- Fugen mit Feinsand ausfüllen (0-3 mm Durchmesser) oder mit harzgebundenen Drainagesand.

Indiquée pour des vastes surfaces, pour une pose avec des joints très réduits ou sans herbe.

- Creuser le terrain [1] pour au moins 10 cm dans des régions avec un climat sec et avec terrain drainant, ou plus en profondeur dans des régions avec un climat froid ou pluvieux.
- Compacter le fond du creusement en s'assurant de laisser une légère pente ($\geq 2\%$) pour éviter la stagnation de l'eau.
- Facultatif: positionner une couche de tissu non tissé.
- Placer et compacter une couche de cailloutis ou gravier [2] (granulométrie 4-8 mm)
- Placer et compacter une couche de cailloutis fin [3] (granulométrie 2-5 mm) pour faciliter le nivelage de la surface.
- Contrôler la planéité de la surface au moyen d'une règle. Il est conseillé de laisser une pente $\geq 1\%$ pour assurer l'écoulement de l'eau.
- Poser due2 à sec en laissant des joints de au moins 2 mm. Pendant la pose on peut utiliser des écarteurs ("croisillons") utilisés pour la pose des carreaux. Contrôler la planéité du sol au moyen d'une règle et utiliser un marteau en caoutchouc pour corriger les petites différences de niveau.
- Remplir les joints avec du sable très fin (granulométrie 0-3 mm) ou avec du sable polymère.

Die vorgeschlagene Stratigraphie dient nur als Richtlinie für die verschiedenen Arten von Anwendung. Es empfiehlt sich, auf die landesspezifischen Vorschriften Bezug zu nehmen, um einen fachmännischen Fußboden zu schaffen.

Les stratigraphies prises en compte indiquent uniquement les différentes typologies d'application: il est conseillé de se référer aux normes spécifiques de chaque pays afin d'effectuer une réalisation dans les règles de l'art.






POSA A SECCO SU SABBIA

< INDEX

DRY LAYING ON SAND
TROCKENE VERLEGUNG AUF SAND
POSE À SEC SUR SABLE

due2



[1] Sabbia

La posa su sabbia può essere eseguita direttamente:

- livellare e compattare la sabbia [1]
- installare due2 a secco

Installation on sand can be performed directly:

- level and compact the sand [1]
- dry set due2

Verlegung auf Sandbett darf direkt ausgeführt werden:

- Sandniveau regulieren und verdichten [1]
- due2 Platten trockenverlegen

La pose sur sable peut être effectuée directement:

- mettre à niveau et compacter le sable [1]
- poser due2 à sec

Le stratigrafie prese in considerazione sono unicamente indicative delle varie tipologie di applicazione: si raccomanda di fare riferimento alle normative specifiche di ogni singolo paese al fine di una realizzazione a regola d'arte.

The stratigraphy considered is solely indicative of the various types of application: we recommend referring to local regulations in order to achieve a correct installation.


Die vorgeschlagene Stratigraphie dient nur als Richtlinie für die verschiedenen Arten von Anwendung. Es empfiehlt sich, auf die landesspezifischen Vorschriften Bezug zu nehmen, um einen fachmännischen Fußboden zu schaffen.

Les stratigraphies prises en compte indiquent uniquement les différentes typologies d'application: il est conseillé de se référer aux normes spécifiques de chaque pays afin d'effectuer une réalisation dans les règles de l'art.



POSA CON COLLA PER USO CARRABILE

INSTALLATION WITH ADHESIVE FOR DRIVE-OVER USE
VERLEGUNG MIT KLEBER, UM DIE BEFAHRBARKEIT ZU ERMÖGLICHEN
POSE COLLÉE POUR SURFACES CARROSSABLES



Il sistema outdoor due2 posato con colla cementizia su apposito massetto rende la pavimentazione carrabile (vedi stratigrafia).

The due2 outdoor system installed with a cement adhesive on a suitable screed for a vehicle-resistant paving (see stratigraphy).

Das mit Zementkleber auf einen geeigneten Estrich verlegte Outdoor-System due2 gewährleistet, dass der Belag befahren werden kann (siehe Schichtdiagramm).

Le système outdoor due2 posé avec du ciment-colle sur une chape spéciale rend le sol carrossable (voir stratigraphie).



LA POSA SOPRAELEVATA

RAISED INSTALLATION
DIE VERLEGUNG ALS DOPPELBODEN
LA POSE SURÉLEVÉE

due2

- [3] Supporti
- [2] Membrana impermeabilizzante
- [1] Massetto di pendenza



POSA SOPRAELEVATA

due2 può essere anche utilizzato per realizzare pavimentazioni sopraelevate perfettamente piane, di pratico utilizzo, di terrazze e lastrici solari consentendo all'acqua piovana di defluire al di sotto della pavimentazione dove viene captata dalla impermeabilizzazione e dove si crea una intercapedine ispezionabile che può essere utilizzata per il passaggio degli impianti e che contribuisce al miglioramento dell'isolamento dell'edificio. Dopo la realizzazione del solaio [1] e delle relative pendenze, installare la guaina impermeabilizzante [2]. Posizionare i supporti [3] in base al formato scelto utilizzando se necessario i correttori di pendenza. Durante la posa regolare ciascun supporto per ottenere un pavimento planare.

COME SI TAGLIA

Per tagliare due2 è necessario utilizzare dischi appositi per Gres Porcellanato, disponibili sia per taglio a secco che ad acqua.

RAISED INSTALLATION

due2 can also be used to create perfectly flat, practical raised floors for use on balconies and roof terraces, allowing rainwater to flow underneath the paving and into the waterproofing system, where an inspectable cavity is created that can be used for cable routing and to house utilities systems, also helping to improve the building's insulation. After the slab and its sloping screed [1] are complete, install the waterproofing membrane [2]. Position the pedestals [3] according to the chosen sizes, if necessary use the slope correctors. During the installation, adjust each pedestal to achieve a flat floor.

HOW TO CUT IT

To cut due2, it is necessary to use discs designed for Porcelain Stoneware, available for both dry and wet cutting.

Le stratigrafie prese in considerazione sono unicamente indicative delle varie tipologie di applicazione: si raccomanda di fare riferimento alle normative specifiche di ogni singolo paese al fine di una realizzazione a regola d'arte.

The stratigraphy considered is solely indicative of the various types of application: we recommend referring to local regulations in order to achieve a correct installation.

VERLEGUNG ALS DOPPELBODEN

due2 kann auch verwendet werden, um vollkommen ebene Hohlrumböden herzustellen, die für Terrassen und Flachdächer praktisch sind, da sie das Abfließen des Regenwassers unterhalb des Bodenbelags ermöglichen, wo es von der Dämmung aufgefangen wird und wo sich ein inspektionierbarer Zwischenraum bildet, der zur Durchführung der Anlagen genutzt werden kann und der zur Verbesserung der Dämmung des Gebäudes beiträgt. Nach der Realisierung des Dachbodens und der entsprechenden Neigungen [1] die Abdichtungsbahn [2] einbauen. Die Unterlagen je nach dem gewählten Format positionieren, wenn nötig mit der Verwendung des Neigungsausgleichers. Während der Verlegung jede Unterlage [3] regulieren, um einen flachen Boden zu erhalten.

WIE SCHNEIDET MAN ES?

Um due2 zu schneiden erfordert man eigens für Feinsteinzeug vorgesehene Scheiben, sowohl für Trockenschnitt als auch für Nass-Schnitt.

POSE SURÉLEVÉE

due2 peut également être utilisée pour réaliser des sols surélevés parfaitement plans, pratiques à utiliser, pour des terrasses et des pavages solaires permettant à l'eau de pluie de s'écouler sous le revêtement où elle est captée par l'imperméabilisation, et où une cavité inspectable est créée, qui peut être utilisée pour le passage des installations et qui contribue à l'amélioration de l'isolation du bâtiment. Après la réalisation du plancher et des pentes [1] correspondantes, installer la gaine imperméabilisante [2]. Positionner les supports selon le format choisi en utilisant au besoin des correcteurs de pente. Au cours de la pose, régler les supports [3] pour obtenir un sol plat.

COMMENT LE COUPER?

Pour couper due2, il est nécessaire d'utiliser des disques adaptés au Grès Cérame, disponibles pour la coupe à sec et à eau.

Die vorgeschlagene Stratigraphie dient nur als Richtlinie für die verschiedenen Arten von Anwendung. Es empfiehlt sich, auf die landesspezifischen Vorschriften Bezug zu nehmen, um einen fachmännischen Fußboden zu schaffen.

Les stratigraphies prises en compte indiquent uniquement les différentes typologies d'application: il est conseillé de se référer aux normes spécifiques de chaque pays afin d'effectuer une réalisation dans les règles de l'art.

DETTAGLI TECNICI DEI SUPPORTI PER POSA SOPRAELEVATA

RAISED FLOORS PEDESTALS TECHNICAL DETAILS
 TECHNISCHE DETAILS DER STELZLAGER FÜR VERLEGUNG ALS DOPPELBODEN
 DETAILS TECHNIQUES DES SUPPORTS POUR POSE SURELEVÉE



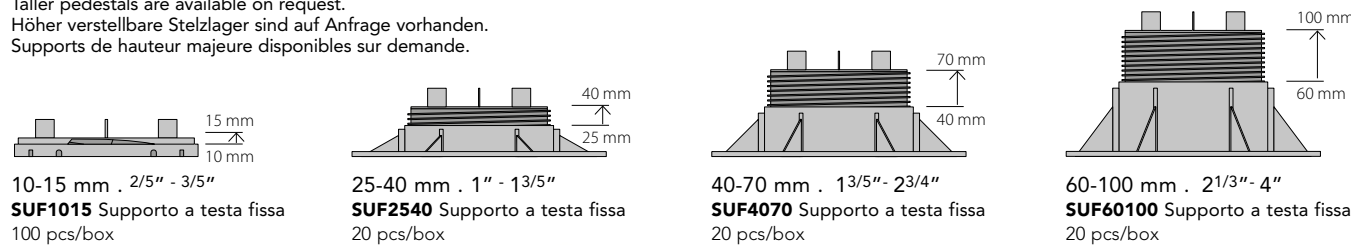
Alette preincise per una facile asportazione.
 Pre-cut tabs for easy remove.
 Abstandhalter mit Sollbruchstellen, leicht entfernbar.
 Des ailettes prédécoupées facilement cassables.

Chiave di regolazione rinforzata.
 Reinforced adjustment key.
 Verstärkter Einstellschlüssel.
 Clef de réglage renforcée.

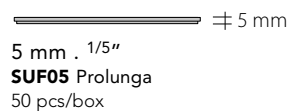
Testa in bi-materiale PP+gomma anti-rumore e anti-scivolamento.
 Bi-material head PP + rubber anti-noise and anti-slip.
 PP + Gummi-Kopf schützt vor Lärm und Rutschen.
 Tête en bi-matériau PP + caoutchouc antibruit et antidérapant.

SUPPORTI REGOLABILI CON TESTA FISSA • ADJUSTABLE PEDESTALS WITH FIXED HEAD • VERSTELBARE STÜTZE MIT FESTEN KOPF • PLOT RÉGLABLE À TÊTE FIXE

Supporti di altezza superiore sono disponibili a richiesta
 Taller pedestals are available on request.
 Höher verstellbare Stelzlager sind auf Anfrage vorhanden.
 Supports de hauteur majeure disponibles sur demande.



Prolunga per supporto 10-15 mm
 Extension for 10-15mm pedestal
 Rallonge pour support 10-15 mm
 Höhenverstellstück für Stelzlager 10-15 mm



PORTATA DEI SUPPORTI PEDESTALS LOAD BEARING DETAILS STELZLAGER-TRAGFAEHIHKEIT PORTEE DES SUPPORTS

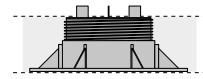
Carico operativo = 1000 kg cadauno. Carico di rottura > 2000 kg cadauno.
 Operating load = 1000 kg each (2204 lbs). Breaking load > 2000 kg each (4409 lbs)
 Nutzlast: 1000 Kg./Stk. Bruchlast: 2000 Kg./Stk
 Charge opérationnelle = 1000 kg chacun. Charge de rupture > 2000 kg chacun

SUFPC100 1%
 200 pcs/box

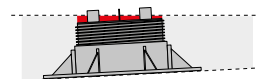
Per pendenze superiori al 1% è possibile sovrapporre più correttori di pendenza.
 For slopes over 1%, two or more slope regulators can be piled up on each other.
 Bei Gefällen ueber 1% darf man mehreren Neigungsregler aufeinander verwenden.
 Pour des pentes supérieures à 1% on peut superposer plusieurs correcteurs de pente.

Posa sopraelevata con correttori di pendenza
 Raised laying with Slope regulators
 Verlegung auf Stelzlagern mit Neigungsreglern
 Pose surélevée avec correcteurs de pente

Correttore di pendenza
 Slope regulator
 Neigungsverstellager
 Correcteur de pente



Superfici planari
 Plane surfaces
 Gleichebenen Flaechen
 Surfaces planes



Superfici inclinate
 Inclined surfaces
 Flächen mit Neigungswinkel
 Surfaces inclinées



Per un corretto deflusso dell'acqua si consiglia la posa con una pendenza minima di 1%

For a proper water outflow we suggest to lay with 1% minimum slope

Um den normalen Wasserabfluss zu gewährleisten, wird eine Verlegung mit mindestens 1% Gefälle empfohlen.

Pour un écoulement correct de l'eau il est recommandé de poser avec une pente minimale de 1%

Si ricorda comunque che, grazie ai vantaggi propri del gres porcellanato, due2 ha un assorbimento d'acqua praticamente nullo, caratteristica che lo rende ingelivo. Ciò può comportare ristagni di acqua localizzati principalmente sui bordi delle lastre, evento non imputabile ad errori di posa.

Please remember in any case that, thanks to the distinctive advantages of porcelain stoneware, due2 absorbs almost no water, which makes it highly frost-proof. This may lead to localised water pooling, mainly on the edges of the tiles, independently of the quality of the laying.

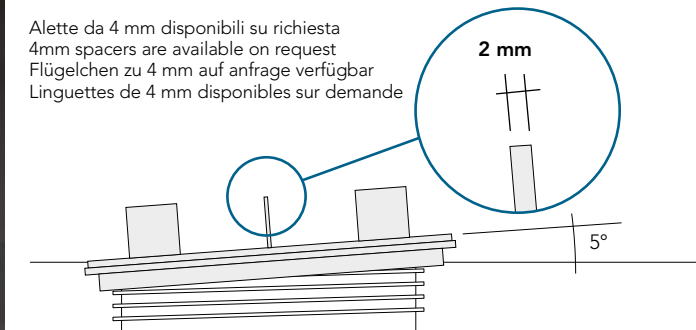
Es wird daran erinnert, dass due2 Serien, aufgrund der technischen Eigenschaften des Feinsteinzeugs, kein Wasser absorbieren weshalb sie auch als frostsicher bezeichnet werden. Diese Eigenschaft kann zu geringen Wasseransammlungen an den Rändern der Platten führen, unabhängig davon, ob das Material fachmännisch verlegt wurde.

Compte tenu des atouts propres au grès cérame et par lesquels il se distingue, due2 est un matériau à l'absorption quasi nulle, ce qui en fait un produit ingélf. Cela peut comporter des stagnations d'eau principalement sur les bords des plaques, indépendamment d'une pose du matériau exécutée dans les règles de l'art.



L'auto-livellamento permette di compensare automaticamente pendenze fino al 5%
 The self-levelling stand allows it to automatically compensate any gradient up to 5%
 Die Selbstnivellierung erlaubt einen automatischen Ausgleich von Gefällen bis zu 5%.
 L'auto-nivellement permet de compenser automatiquement des pentes jusqu'à 5%.

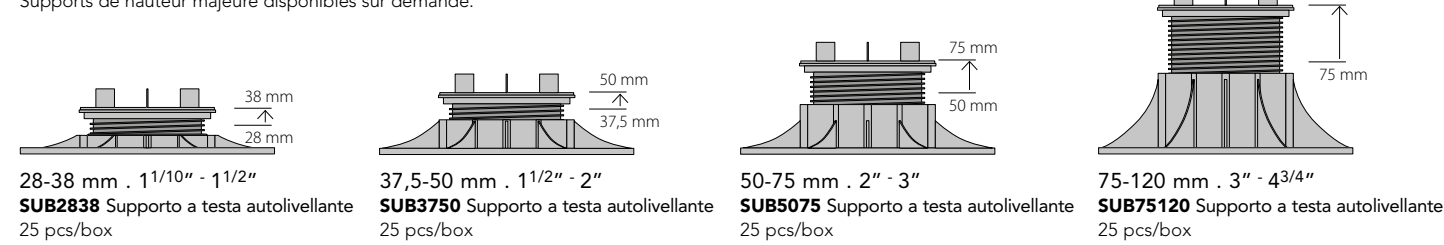
Alette da 4 mm disponibili su richiesta
 4mm spacers are available on request
 Flügelchen zu 4 mm auf anfrage verfügbar
 Linguettes de 4 mm disponibles sur demande



SUPPORTI REGOLABILI CON TESTA AUTOLIVELLANTE

ADJUSTABLE PEDESTALS WITH SELF-LEVELLING HEAD • VERSTELBARE STÜTZE MIT SELBSTNIVELLIERENDEM KOPF • PLOT RÉGLABLE À TÊTE AUTO-NIVELANTE

Supporti di altezza superiore sono disponibili a richiesta
 Taller pedestals are available on request.
 Höher verstellbare Stelzlager sind auf Anfrage vorhanden.
 Supports de hauteur majeure disponibles sur demande.

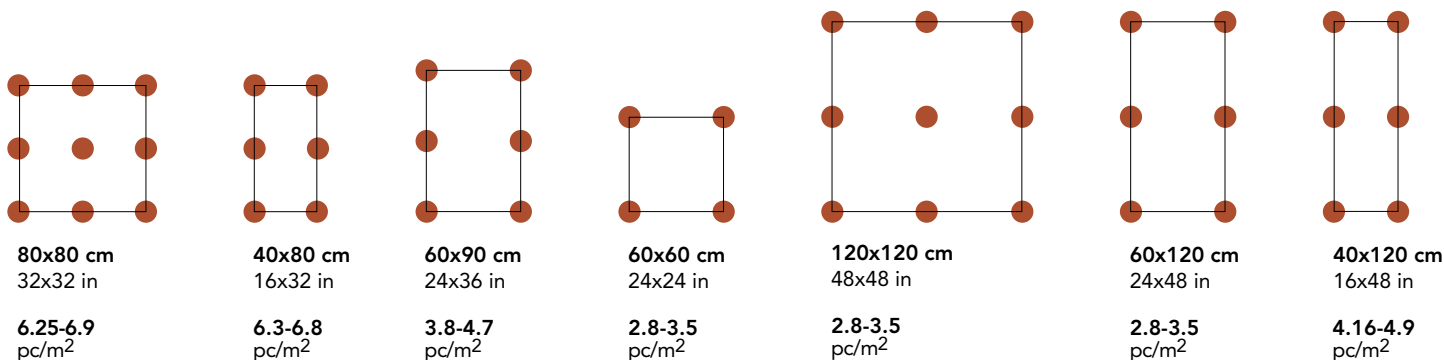


PORTATA DEI SUPPORTI PEDESTALS LOAD BEARING DETAILS STELZLAGER-TRAGFAEHIHKEIT PORTEE DES SUPPORTS

Carico operativo = 500 kg cadauno. Carico di rottura > 1000 kg cadauno.
 Operating load = 500 kg each (1102 lbs). Breaking load > 1000 kg each (2204 lbs)
 Nutzlast: 500 Kg./Stk. Bruchlast: 1000 Kg./Stk
 Charge opérationnelle = 500 kg chacun. Charge de rupture > 1000 kg chacun

PRIMO E UNICO SUPPORTO AL MONDO DOTATO DI TESTA CON FINITURA IN GOMMA IN GRADO DI ABBATTERE IL LIVELLO SONORO FINO A 25 dB
 THE WORLD'S FIRST AND ONLY PEDESTAL TO BE EQUIPPED WITH A HEAD FINISHED IN RUBBER THAT'S CAPABLE OF REDUCING NOISE LEVELS TO AS LITTLE AS 25 DB
 PREMIER ET SEUL PLOT AU MONDE DOTÉ D'UNE TÊTE AVEC FINITION EN CAOUTCHOUC PERMETTANT DE RÉDUIRE LE NIVEAU SONORE JUSQU'À 25 DB
 ERSTES UND EINZIGES STELZLAGER VERSEHEN MIT GUMMIBESCHICHTETEM KOPF ZUR LÄRMVERMINDERUNG UM BIS ZU 25 DB.

Per una corretta posa per uso pedonale non carrabile, si consiglia di disporre i supporti come segue:
 For a correct installation, for non-vehicular usage, place the pedestals as follows:
 Für eine korrekte Verlegung wird empfohlen, die Unterlagen aufzustellen wie folgt:
 Pour une pose correcte, il est conseillé de positionner les supports comme suit:

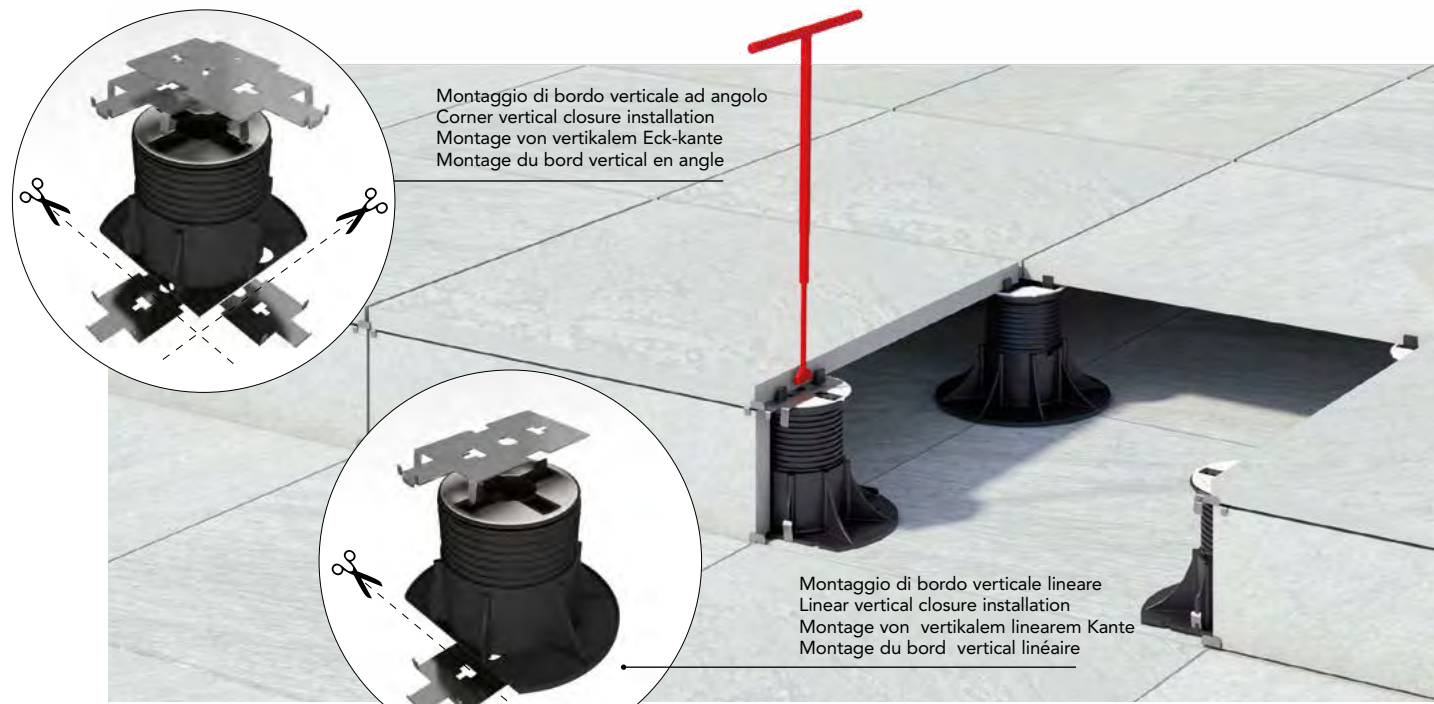


Numero di supporti necessari a m² • Required pedestals per m² • Stelzlagernzahl pro Quadratmeter • Nombre de plots nécessaires au m²

Il numero di supporti necessari varia in funzione del formato e della forma dell'ambiente in cui viene posato. • The number of necessary pedestals varies in depending on the tile format. • Die Anzahl der notwendigen Unterlagen hängt vom Fliesenformat ab. • Nombre de supports nécessaires en fonction du format de la dalle.

Scarica i disegni tecnici in DWG/PDF da www.delconca.com
 Download the technical instruction in DWG/PDF from www.delconca.com

Technische Zeichnungen herunterladbar in DWG/PDF aus www.delconca.com
 Téléchargez les dessins techniques en DWG/PDF de www.delconca.com

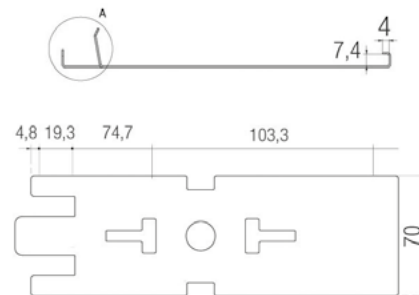
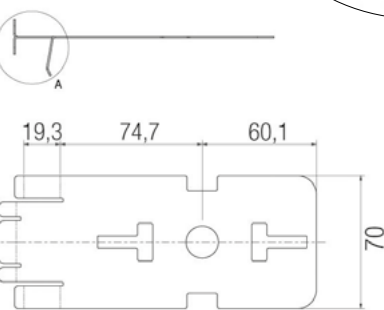


Montaggio di bordo verticale ad angolo
Corner vertical closure installation
Montage von vertikalem Eck-kante
Montage du bord vertical en angle

Montaggio di bordo verticale lineare
Linear vertical closure installation
Montage von vertikalem linearem Kante
Montage du bord vertical linéaire



Posa sopraelevata in prossimità di un muro
Raised installation next to a wall
Verlegung als Doppelboden nahe bei der Mauer
Pose surélevée à proximité d'un mur



Tech Info

CLIP BORDO VERTICALE

L'innovazione sicura per "chiudere in bellezza".
Progettata per far fronte al tamponamento del bordo quando si è in assenza del muro perimetrale, la Clip bordo verticale costituisce un innovativo sistema che permette di chiudere facilmente ed elegantemente lo spazio perimetrale che si crea in presenza di pavimentazioni sopraelevate. Una soluzione composta di due particolari clips in acciaio inox che, messe sopra la testa e sotto la base del supporto, creano una sede con dei mordenti che incastrano la porzione di pavimentazione rifilata a misura dello spazio da tamponare, evitando in modo contestuale lo scivolamento delle piastre orizzontali grazie al blocco posto all'estremità della clip bordo pavimento.

CLIP FOR VERTICAL CLOSURE

The sure new way of finishing in style
Our clip for vertical closure is designed to solve a typical problem of many external floors, i.e. how to fill in the gap around the edge when no perimeter wall is present. This solution represents an innovative, easy and elegant way to eliminate gaps around raised floors. The system consists of two special, stainless steel clips to be placed over the head and under the base of the pedestal. It creates a firm seat capable of gripping the section of floor cut to size to fill the gap. The use of our floor edge clip effectively prevents horizontal movement in floor slabs.

VERTIKALE KANTEN-KLAMMER

Die sichere Innovation für einen schönen Abschluss
Die eigens für die Kantenabdichtung bei fehlender Umfassungsmauer, ein häufiges Problem vieler Bodenbeläge im Außenbereich, entwickelte Bodenkanten-Klammer ist ein innovatives System, das den umfangsseitigen Zwischenraum bei Systemböden einfach und elegant abschließt. Die Lösung beinhaltet zwei Spezialklammern aus Edelstahl, die jeweils auf dem Kopf und unter dem Halter einen Sitz bilden, in dem mit Beizen der Teil des auf den abzudichtenden Zwischenraum zugeschnittenen Bodenbelags festgeklemmt wird. Gleichzeitig wird dabei durch das endseitige Blocksystem der Bodenkanten-Klammer das Verrutschen der horizontalen Platten verhindert.

CLIP BORD VERTICAL

L'innovazione sûre pour " finir en beauté "
Conçu pour résoudre un problème commun de nombreux planchers pour l'extérieur, à savoir la finition du bord en l'absence de mur d'enceinte, le clip bord vertical représente un système innovant qui permet de fermer facilement et de manière élégante l'espace qui se crée sur le pourtour en présence de planchers surélevés. Cette solution est composée de deux clips particuliers en acier inox qui, mis sur la tête et sous la base du support, créent un support avec des dispositifs de fixation où va s'encaster la portion de revêtement découpée à la mesure de l'espace à boucher, en évitant également le glissement des plaques horizontales, grâce au blocage situé à l'extrémité du clip bord vertical.

CLIP BORDO PIASTRA

La congiunzione ideale tra estetica e funzionalità
Ideata per evitare il contatto tra piastre e muro perimetrale nelle pavimentazioni sopraelevate da esterno, la Clip bordo piastra, costruita interamente in acciaio inox, è dotata di ammortizzatore per le dilatazioni longitudinali e trasversali e di un sicuro aggancio per consentire una fuga perimetrale lineare ed elegante, conferendo al contempo stabilità alla pavimentazione.

UNIVERSAL EDGE CLIP


The perfect join: attractive and functional
Designed to avoid contact between the slabs of outdoor raised floors and outside walls, the universal edge clip is made entirely from stainless steel. It incorporates a damper to absorb longitudinal and transverse thermal expansion and guarantees a secure grip. Use of these clips ensures a stable floor surface with a straight and elegant perimeter.

BODENKANTEN-KLAMMER

Die ideale Verbindung von Ästhetik und Funktionalität
Die gänzlich aus Edelstahl gefertigte Eterno Ivica Vertikale Kanten-Klammer verhindert den Kontakt zwischen Platten und Umfassungsmauer bei Systemböden für den Außenbereich. Die Klammer ist mit Dämpfer gegen längs- und querseitige Dehnungen sowie mit einer sicheren Befestigung ausgestattet, so dass eine lineare und elegante Umfassungsfuge realisierbar ist und dem Bodenbelag zugleich Stabilität verliehen wird.

CLIP BORD PLAQUE

L'union idéale entre esthétique et fonctionnalité
Conçu par Eterno Ivica pour éviter le contact entre les plaques et le mur d'enceinte dans les planchers surélevés pour l'extérieur, le clip bord plaque, entièrement construit en acier inox, est muni d'amortisseur pour les dilatations longitudinales et transversales et d'un système d'accrochage sûr pour permettre un joint périphérique linéaire et élégant, tout en assurant la stabilité du plancher.



SUFMANI4

Maniglia posa piastre zincata per piastrelle lato 40 cm
Galvanized handle for 40 cm tiles
Verzinkter platten-verlegungsgriff für fliesen mit seite 40 cm
Poignée galvanisée pour poser dalles coté 40 cm
1 pcs/box

SUFMANI6

Maniglia posa piastre zincata per piastrelle lato 60 cm
Galvanized handle for 60 cm tiles
Verzinkter platten-verlegungsgriff für fliesen mit seite 60 cm
Poignée galvanisée pour poser dalles coté 60 cm
1 pcs/box



SUFCLIP

Clip bordo piastra
Universal edge clip
Bodenkanten-Klammer
Clip bord plaque
20 pcs/box



SUFSET

Set per bordo verticale
Set for vertical closure
Vertikale Kanten-Klammer-satz
Set pour bord vertical
10 set/box (10+10)



SUFCHIAVE

Chiave di regolazione
Regulation Key
Einstellschlüssel
Clef de réglage
1 pcs/box

Tech Info

PEZZI SPECIALI

SPECIAL PIECES
FORMTEILE
PIÈCES SPÉCIALES

① **GRADINI E SCALE**
STEPS AND STAIRWAYS
STUFEN UND TREPPEN
MARCHES ET ESCALIERS

② **PISCINE**
SWIMMING POOLS
SCHWIMMBÄDER
PISCINES


③ **GIARDINI**
GARDENS
GARTEN
JARDINS

④ **ARREDI ESTERNI**
OUTDOOR FURNITURE
AUSSEN EINRICHTUNGEN
MOBILIER D'EXTÉRIEUR

Special Pieces



< INDEX



GRADINI E SCALE

STEPS AND STAIRWAYS / STUFEN UND TREPPEN / MARCHES ET ESCALIERS

Special Pieces




La gamma due2 offre differenti gradoni, alzate ed elementi ad L per la realizzazione di scale esterne.

The due2 range offers a variety of steps, risers and L-shaped elements for the construction of outdoor stairways.

Die Serie due2 bietet verschiedene Stufenplatten sowie vertikale und L-Elemente für die Erstellung von Außentreppen.

La gamme due2 offre différentes marches, contremarches et éléments en L pour la réalisation d'escaliers extérieurs.

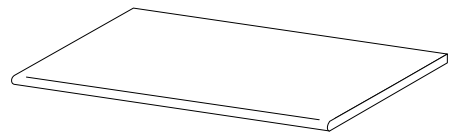


Special Pieces

GRADINI E SCALE

STEPS AND STAIRWAYS / STUFEN UND TREPPEN / MARCHES ET ESCALIERS

Gradone lineare stondato
Linear Step with bullnose edge
Längsstufe mit Toro
Marche bord boudin



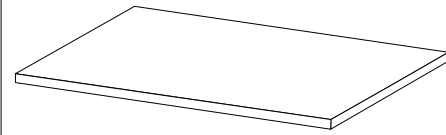
Sizes (cm)		Page
60x120	Wild 2	90
	Lavaredo 2	94
	Engadina 2	104
	Anversa 2	112
	Timeline 2	144
40x120	Nabi 2	130
	Monteverde 2	134
80x80	Nesting 2	86
40x80	Engadina 2	104
	Vignoni 2	148
60x90	Lavaredo 2	94
	Quartz 2	120
60x60	Lavaredo 2	94
	Soul 2	100
30x60	Blue Quarry 2	108
	Trevi 2	116
	Da Vinci 2	138
	Timeline 2	144
	Vignoni 2	148

Gradone angolare stondato
Corner step with bullnose edge
Eckstufe mit Toro
Marche angulaire bord boudin



Sizes (cm)		Page
60x120	Wild 2	90
	Lavaredo 2	94
	Engadina 2	104
	Anversa 2	112
	Timeline 2	144
40x120	Nabi 2	130
	Monteverde 2	134
80x80	Nesting 2	86
40x80	Engadina 2	104
	Vignoni 2	148
60x90	Lavaredo 2	94
	Quartz 2	120
60x60	Lavaredo 2	94
	Soul 2	100
30x60	Blue Quarry 2	108
	Trevi 2	116
	Da Vinci 2	138
	Timeline 2	144
	Vignoni 2	148

Gradone lineare costa retta
Linear Step straight edge
Längsstufe mit gerader Kante
Marche bord droit



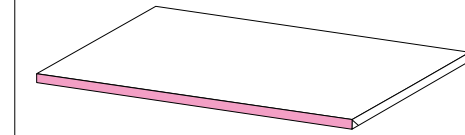
Sizes (cm)		Page
60x120	Wild 2	90
	Lavaredo 2	94
	Engadina 2	104
	Anversa 2	112
	Timeline 2	144
40x120	Nabi 2	130
	Monteverde 2	134
80x80	Nesting 2	86
40x80	Engadina 2	104
	Vignoni 2	148
60x90	Lavaredo 2	94
	Quartz 2	120
60x60	Lavaredo 2	94
	Soul 2	100
30x60	Blue Quarry 2	108
	Trevi 2	116
	Da Vinci 2	138
	Timeline 2	144
	Vignoni 2	148

Gradone angolare costa retta
Corner step with straight edge
Eckstufe mit gerader Kante
Marche angulaire bord droit



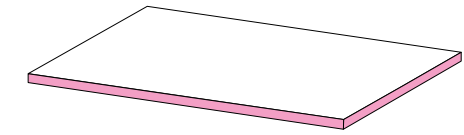
Sizes (cm)		Page
60x120	Wild 2	90
	Lavaredo 2	94
	Engadina 2	104
	Anversa 2	112
	Timeline 2	144
40x120	Nabi 2	130
	Monteverde 2	134
80x80	Nesting 2	86
40x80	Engadina 2	104
	Vignoni 2	148
60x90	Lavaredo 2	94
	Quartz 2	120
60x60	Lavaredo 2	94
	Soul 2	100
30x60	Blue Quarry 2	108
	Trevi 2	116
	Da Vinci 2	138
	Timeline 2	144
	Vignoni 2	148

Gradone lineare costa retta grafico
Linear Step with straight edge and graphic
Längsstufe mit gerader Kante - Bild
Marche bord droit graphique



Sizes (cm)		Page
60x120	Wild 2	90
	Lavaredo 2	94
	Engadina 2	104
	Anversa 2	112
	Timeline 2	144
40x120	Nabi 2	130
	Monteverde 2	134
80x80	Nesting 2	86
40x80	Engadina 2	104
	Vignoni 2	148
60x90	Lavaredo 2	94
	Quartz 2	120
60x60	Lavaredo 2	94
	Soul 2	100
30x60	Blue Quarry 2	108
	Trevi 2	116
	Da Vinci 2	138
	Timeline 2	144
	Vignoni 2	148

Gradone angolare costa retta grafico
Corner Step with straight edge and graphic
Eckstufe mit gerader Kante - Bild
Marche angulaire bord droit graphique




Sizes (cm)		Page
60x120	Wild 2	90
	Lavaredo 2	94
	Engadina 2	104
	Anversa 2	112
	Timeline 2	144
40x120	Nabi 2	130
	Monteverde 2	134
80x80	Nesting 2	86
40x80	Engadina 2	104
	Vignoni 2	148
60x90	Lavaredo 2	94
	Quartz 2	120
60x60	Lavaredo 2	94
	Soul 2	100
30x60	Blue Quarry 2	108
	Trevi 2	116
	Da Vinci 2	138
	Timeline 2	144
	Vignoni 2	148

Special Pieces


Special Pieces

Packaging 

Sizes	Pieces	Mq.	Kg.
60x120 40x120 80x80 60x90	1	-	-
40x80 60x60	2	-	-
30x60	3	-	-

Packaging 

Sizes	Pieces	Mq.	Kg.
60x120 40x120 80x80 60x90	1	-	-
40x80 60x60	2	-	-
30x60	3	-	-

Packaging 

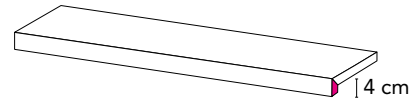
Sizes	Pieces	Mq.	Kg.
60x120 40x120 80x80 60x90	1	-	-
40x80 60x60	2	-	-
30x60	3	-	-

GRADINI E SCALE

STEPS AND STAIRWAYS / STUFEN UND TREPPEN / MARCHES ET ESCALIERS

Elemento a "L"

"L" element
L-Element
Bord en L



Elemento a "L" con bordo irregolare

"L" element with irregular edge
L-förmiges Element mit unregelmäßiger Kante
Bord en L festonné



Sizes (cm)		Page
15x120	Wild 2	90
	Nabi 2	130
	Lavaredo 2	94
	Engadina 2	104
	Anversa 2	112
	Timeline 2	144
	Monteverde 2	134
15x90	Lavaredo 2	94
	Quartz 2	124
15x80	Nesting 2	86
	Engadina 2	104
	Vignoni 2	148
15x60	Lavaredo 2	94
	Soul 2	100
	Blue Quarry 2	108
	Trevi 2	116
	Da Vinci 2	138
	Timeline 2	144
	Vignoni 2	148

Sizes (cm)		Page
15x80	Forum 2	120

Packaging			
Sizes	Pieces	Mq.	Kg.
15x120			
15x90	2	-	-
15x80			
15x60			

Disponibilità per ogni collezione a richiesta. La presenza del formato è condizionata dalle caratteristiche originali del fondo.

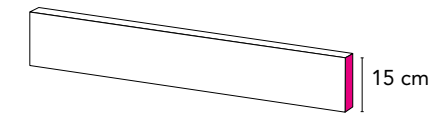
Available upon request. The presence of the format is conditioned by the original characteristics of the field tile.

Verfügbarkeit auf Anfrage für jede Kollektion. Das Format hängt von den ursprünglichen Eigenschaften der Unifliese ab.

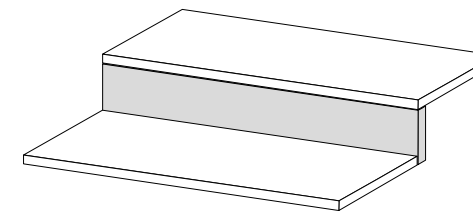
Disponibilité pour chaque collection sur demande. La présence du format est conditionnée par les caractéristiques originales du fonds.

Alzata

Raiser
Setzstufe
Contre Marche



Sizes (cm)	
15x120 Rett.	
15x120	
15x90 Rett.	
15x90	
15x80 Rett.	
15x80	
15x60 Rett.	
15x60	



Packaging			
Sizes	Pieces	Mq.	Kg.
15x120			
15x90	2	-	-
15x80			
15x60	6	-	-

Gradino Grip

Step Grip
Stufe Grip
Marche Grip



Gradino Stondato Grip

Coping grip
Stufe Grip mit Toro
Marche bord bordin Grip

Gradino Lineare Grip

Straight edge step
Längsstufe Grip
Marche bord arrondi Grip

Finitura con righe antiscivolo disponibile su richiesta in tutti i formati.

Step with engraved anti-slip lines available upon request on all sizes
mit rutschfesten eingefrästen Rillen erhältlich auf Anfrage in allen Größen.
Finition avec rayures antidérapant sur demande.

PISCINE

SWIMMING POOLS / SCHWIMMBÄDER / PISCINES

Special Pieces



La piscina "skimmer" è la forma più classica delle piscine. Il bordo perimetrale spesso viene creato mediante il bordo di aggrappaggio e relative griglie per lo scolo dell'acqua in eccesso. Appositi bocchettoni, dentro alla vasca, convogliano l'acqua verso gli impianti di filtraggio e depurazione.

The skimmer pool is an ever-popular classic. The edge is often created with a finger-grip edging and water overflow grids. Outlets inside the pool convey water to the filtering and treatment systems.

Der Swimmingpool „Skimmer“ ist die klassischste Form des Swimmingpools. Umfangsseitig wird in der Regel eine Randstruktur mit Griffkanten und Überlaufrosten für das Wasser vorgesehen. Über geeignete Öffnungen innerhalb des Beckens erreicht das Wasser die Filter- und Reinigungssysteme.

En matière de piscines, « skimmer » est la forme la plus classique. Le bord du périmètre est souvent créé au moyen de bord d'accrochage et de grilles correspondantes pour l'évacuation de l'eau excédentaire. Dans le bassin, des événements conçus à cet effet acheminent l'eau vers les systèmes de filtration et de désinfection.

Special Pieces



Nella piscina con "bordo a sfioro" l'acqua è al livello della pavimentazione. Essa viene convogliata in griglie poste in prossimità del perimetro della piscina proprio per raccogliere l'acqua e mantenerne il livello costante. Questa tipologia di piscina restituisce un design unico soprattutto in posizioni panoramiche, creando l'effetto "lama d'acqua".

In "infinity" pools, the water is at the same level as the surrounding paving. It spills into grids around the edge of the pool to collect the water and keep the level constant. This type of pool is strikingly attractive, especially in panoramic locations, where it seems to lead seamlessly into the surrounding landscape.

Am Swimmingpool mit „Berührungsrand“ befindet sich der Wasserpegel auf einer Ebene mit dem Bodenbelag. Überschüssiges Wasser fließt über die umfängsseitig angebrachten Überlaufroste ab, sodass der Pegel stets konstant bleibt. Dieser Swimmingpool-Typ garantiert ein einzigartiges Design vor allen Dingen in Panorama-Lagen und kreiert einen „Wasserflächen“-Effekt.

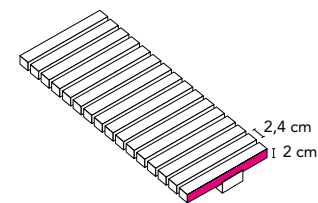
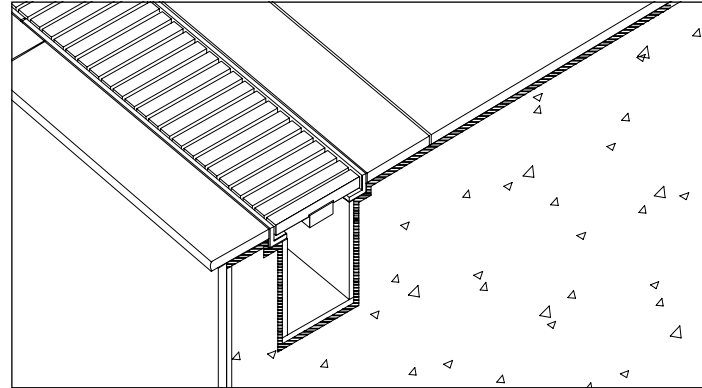
Dans la piscine à débordement, l'eau se trouve au niveau du sol. Elle est canalisée à travers des grilles situées près du périmètre de la piscine afin de recueillir l'eau et de maintenir un niveau constant. Ce type de piscine offre un design unique, surtout en position panoramique, créant un effet « lame d'eau ».

PISCINE

SWIMMING POOLS / SCHWIMMBÄDER / PISCINES

Griglia rigata

Grid
Gitter
Grille



Sizes (cm)
14,5x50xh2
19,5x50xh2



Special Pieces

Disponibilità per ogni collezione a richiesta. La presenza del formato è condizionata dalle caratteristiche originali del fondo.

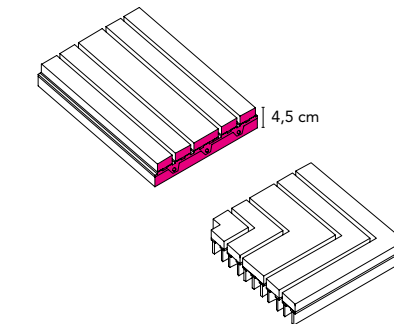
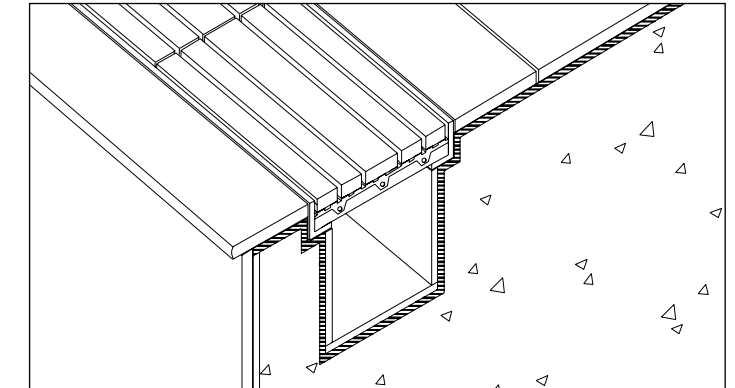
Available upon request. The presence of the format is conditioned by the original characteristics of the field tile.

Verfügbarkeit auf Anfrage für jede Kollektion. Das Format hängt von den ursprünglichen Eigenschaften der Unifliese ab.

Disponibilité pour chaque collection sur demande. La présence du format est conditionnée par les caractéristiques originales du fonds.


Griglia lineare su PVC

Linear PVC grid
Längsgitter aus PVC
Grille avec support en PVC



Ordine minimo: 20 pz
Minimum order: 20 pcs
Minimum bestell-mengen: 20 stk
Commande minimum: 20 pièces

Sizes (cm)
33x24,5xh4,5 lineare
25,5x25,5xh4,5 angolare



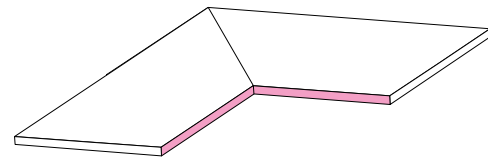
Special Pieces

PISCINE

SWIMMING POOLS / SCHWIMMBÄDER / PISCINES

Bordo Angolare interno SX/DX 45°

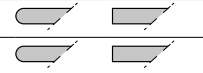
Internal edge corner LH-RH 45°
Innere Eck-kante links, rechts 45°
Bord angulaire interne gauche/droite 45°



Sizes (cm)

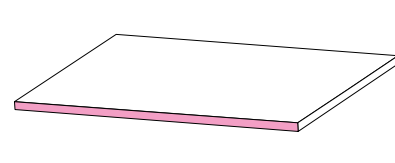
15x60 Rett.

30x60 Rett.



Bordo lineare

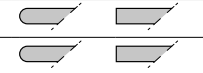
Linear edge
Längskante
Bord linéaire



Sizes (cm)

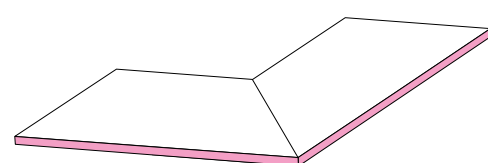
15x60 Rett.

30x60 Rett.



Bordo Angolare esterno SX, DX 45°

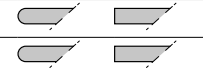
External edge corner LH-RH 45°
Außeneckkante links, rechts 45°
Bord angulaire externe gauche/droite 45°



Sizes (cm)

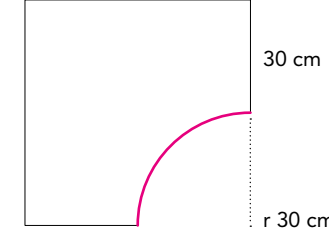
15x60 Rett.

30x60 Rett.




Bordo angolare interno r 30 / 30

Internal corner r 30 / 30
Innere Eckkante r 30 / 30
Bord angulaire interne r 30 / 30



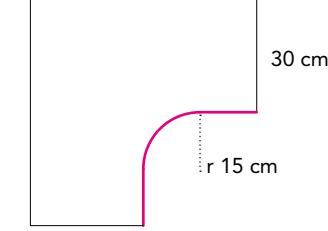
Sizes (cm)

60x60 / 30 Rett.



Bordo angolare interno r 15 / 30

Internal corner r 15 / 30
Innere Eckkante r 15 / 30
Bord angulaire interne r 15 / 30



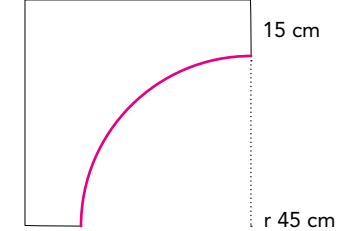
Sizes (cm)

60x60 / 30 Rett.



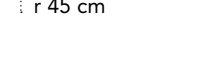
Bordo angolare interno r 45 / 15

Internal corner r 45 / 15
Innere Eckkante r 45 / 15
Bord angulaire interne r 45 / 15



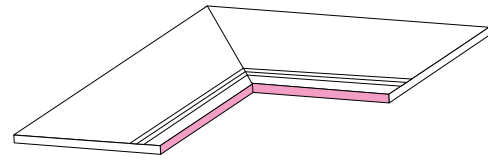
Sizes (cm)

60x60 / 15 Rett.



Bordo Angolare interno SX/DX 45° grip

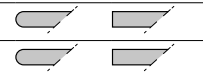
Internal edge corner LH-RH 45° grip
Innere Eck-kante links, rechts 45° Grip
Bord angulaire interne gauche/droite 45° grip



Sizes (cm)

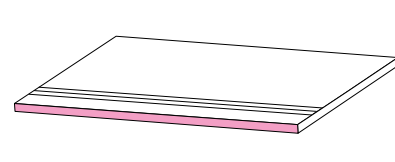
15x60 Rett.

30x60 Rett.



Bordo lineare grip

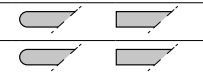
Linear edge grip
Längskante Grip
Bord linéaire grip



Sizes (cm)

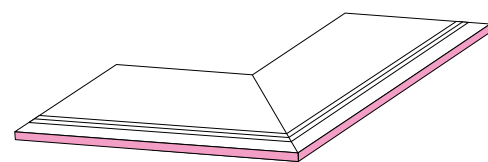
15x60 Rett.

30x60 Rett.



Bordo Angolare esterno SX, DX 45° grip

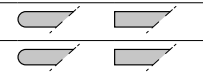
External edge corner LH-RH 45° grip
Außeneckkante links, rechts 45° Grip
Bord angulaire externe gauche/droite 45° grip



Sizes (cm)

15x60 Rett.

30x60 Rett.



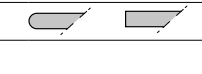
Bordo angolare esterno r 15 / 30

External corner r 15 / 30
Aussere Eckkante r 15 / 30
Bord angulaire externe r 15 / 30



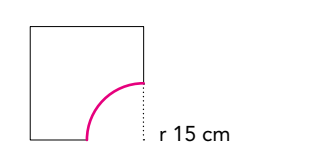
Sizes (cm)

30x30 Rett.



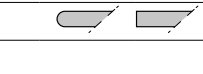
Bordo angolare interno r 15 / 30

Internal corner r 15 / 30
Innereck-kante r 15 / 30
Bord angulaire interne r 15 / 30



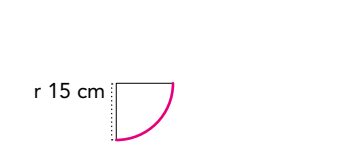
Sizes (cm)

30x30 Rett.



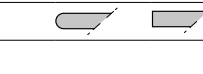
Bordo angolare esterno r 15 / 15

External corner r 15 / 15
Aussere Eckkante r 15 / 15
Bord angulaire externe r 15 / 15



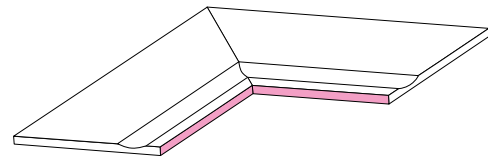
Sizes (cm)

15x15 Rett.



Bordo di aggrappaggio angolare interno SX/DX 45°

Shaped internal corner LH-RH 45°
Innere Eck-kante links, rechts 45° aufgeweitet
Bord angulaire interne gauche/droite 45° évasé



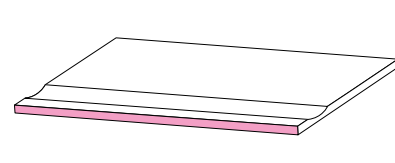
Sizes (cm)

30x60



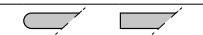
Bordo di aggrappaggio lineare

Shaped edge
Längskante aufgeweitet
Bord linéaire évasé



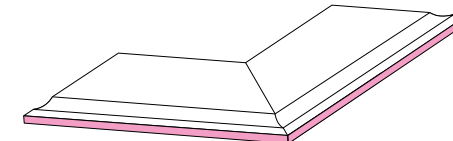
Sizes (cm)

30x60




Bordo di aggrappaggio angolare esterno SX/DX 45°

Shaped external corner LH-RH 45°
Außenkante links, rechts 45° aufgeweitet
Bord angulaire externe gauche/droite 45° évasé



Sizes (cm)

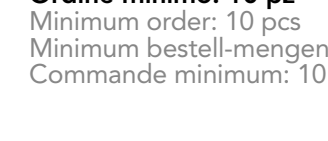
30x60



Bordo di aggrappaggio con grafica

Shaped edge with graphic
Aufgeweitete Kante mit Bild
Bord évasé avec graphique

Ordine minimo: 10 pz
Minimum order: 10 pcs
Minimum bestell-mengen: 10 stk
Commande minimum: 10 pièces



Sizes (cm)

30x60



* Il prezzo degli angoli nel listino è riferito al singolo pezzo (non al set)

The price of the corners is for the single piece, not for the complete set.

Der Preis der Ecken bezieht sich auf das einzelne Stuecke und nicht auf das komplette Set.

Le prix des angles se réfère à la pièce unique et non à l'ensemble complet.

GIARDINI

GARDENS / GARTEN / JARDINS



Muretti di contenimento, mezzelune per zone con alberi, copertine per chiusura colonne/muretti con possibilità su richiesta di sgocciolatoi annessi.

Retaining walls, crescents for use around trees and coping tiles for pillars/walls, with optional gutters.

Stützmauern, halbmondartige Strukturen für Baumbereiche, Abdeckungen für Säulen und Mauern mit der Möglichkeit der Einrichtung von Tropfblechen (auf Anfrage).

Murs de soutènement, bordures demi-lune pour les zones arborées, couvertures pour la fermeture de colonnes/murets avec possibilité d'y adjoindre, sur demande, des drains.



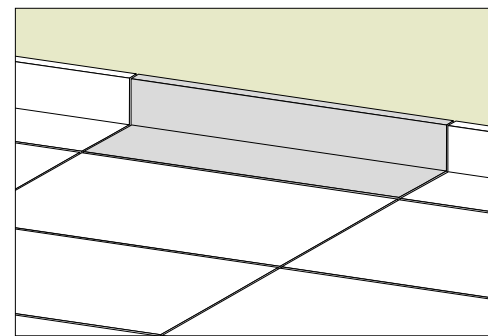
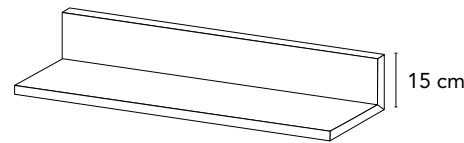
< INDEX

GIARDINI

GARDENS / GARTEN / JARDINS

Elemento L di contenimento esterno

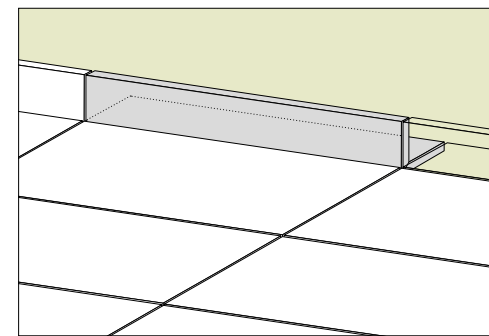
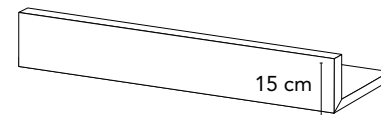
L-shaped edge external
„L“-Element (Außen)
Élément en L externe



Sizes (cm)
20x120x15 h Rett.
20x90x15 h Rett.
20x80x15 h Rett.
20x60x15 h Rett.

Elemento a L di contenimento interno

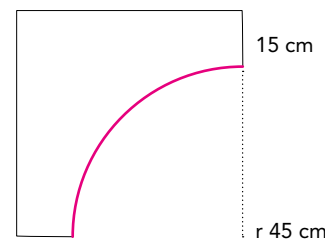
L-shaped edge internal
„L“-Element (Innen)
Élément en L interne



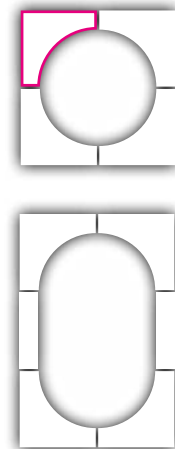
Sizes (cm)
20x120x15 h Rett.
20x90x15 h Rett.
20x80x15 h Rett.
20x60x15 h Rett.

Mezzaluna per aiuola r 45 / 15

Flower bed r 45 / 15
Halbmond für Blumenbeet r 45 / 15
Bord demi-lune r 45 / 15 pour parterre



Sizes (cm)
60x60 / 15 Rett.



Disponibilità per ogni collezione a richiesta. La presenza del formato è condizionata dalle caratteristiche originali del fondo.

Available upon request. The presence of the format is conditioned by the original characteristics of the field tile.

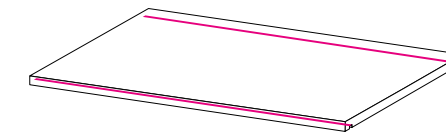
Verfügbarkeit auf Anfrage für jede Kollektion. Das Format hängt von den ursprünglichen Eigenschaften der Unifliese ab.

Disponibilité pour chaque collection sur demande. La présence du format est conditionnée par les caractéristiques originales du fonds.



Copertina lineare costa retta

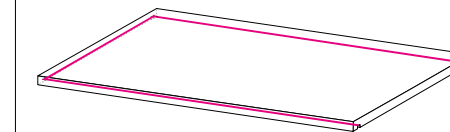
Linear straight edge cover
Laengsabdeckung mit gerader Kante
Couverture



Sizes (cm)
40x80
30x120
30x90
30x60

Copertina chiusura costa retta

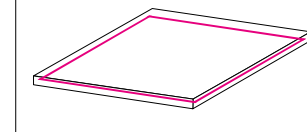
Linear straight edge end cover
Abschlussabdeckung mit gerader Kante
Couverture terminal



Sizes (cm)
40x80
30x120
30x90
30x60

Copertina per colonna costa retta

Straigh edge top
Abdeckung für Säule mit gerader Kante
Dessus pour colonne



Sizes (cm)
40x40



ARREDI ESTERNI

OUTDOOR FURNITURE / AUSSEN EINRICHTUNGEN / MOBILIER D'EXTÉRIEUR



La linea di Del Conca House offre differenti elementi di arredo coordinati alla gamma due2: fontane, lavabi, piatti doccia, panchine, lampade, vasi, portabiciclette.

The Del Conca House range offers various items to match the due2 collection: fountains, washbasins, shower trays, benches, lamps, flower troughs and bicycle racks.

Die Serie Del Conca House umfasst verschiedene Einrichtungselemente, die mit der Serie due2 abgestimmt sind: Wassertröge, Waschbecken, Duschplatten, Bänke, Lampen, Blumenkasten, Fahrradständer.

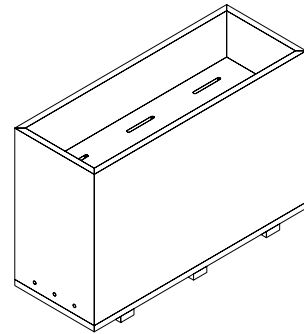
La serie Del Conca House offre différents éléments d'ameublement coordonnés avec la gamme due2: fontaines, lavabos, receveurs de douche, bancs, luminaires, pots, porte-vélos.



ARREDI ESTERNI

OUTDOOR FURNITURE / AUSSEN EINRICHTUNGEN / MOBILIER D'EXTÉRIEUR

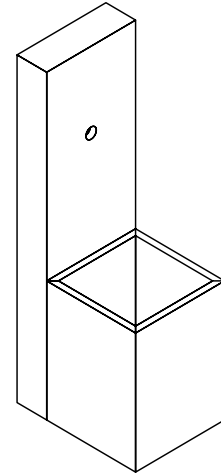
Fioriera Sunflower
 Flowerpot Sunflower
 Pflanzgefäß Sunflower
 Jardinière Sunflower



Sizes (cm)
 80x30x53 h
 80x50x44 h
 30x30x84 h



Fontana Rose
 Fountain Rose
 Brunnen Rose
 Fontaine Rose



Sizes (cm)
 30x40x100 h



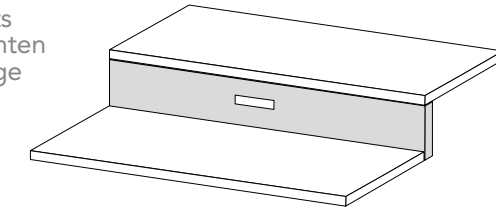
Condizioni economiche e arredi da interno: vedi catalogo DEL CONCA HOUSE
 Sales terms and indoor furniture: see DEL CONCA HOUSE catalogue
 Verkaufspreis und Inneneinrichtungen: Siehe Katalog DEL CONCA HOUSE
 Conditions tarifaires et mobilier d'intérieur : voir catalogue DEL CONCA HOUSE

[< INDEX](#) [▶ VIDEO](#) [CATALOGUE](#)

Porta bicicletta
 Bike rack
 Fahrradhalter
 Porte-vélo



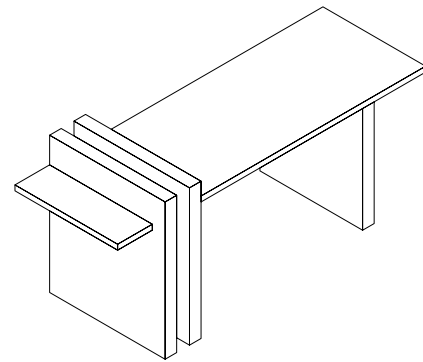
Fori per luci
 Holes for spotlights
 Loecher fuer Leuchten
 Trous pour éclairage



Special Pieces

Special Pieces

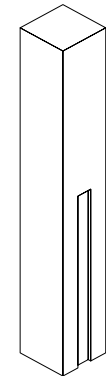
Panca Crocus
 Outdoor bench Crocus
 Sitzbank Crocus
 Banc Crocus




Sizes (cm)
 120x45x53 h



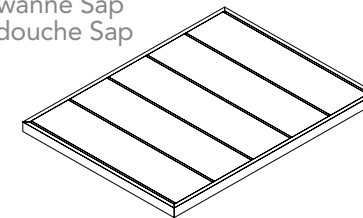
Lampada da terra Snowdrop
 Bollard light Snowdrop
 Bodenlampen Snowdrop
 Lampe de sol Snowdrop



Sizes (cm)
 120x45x53 h



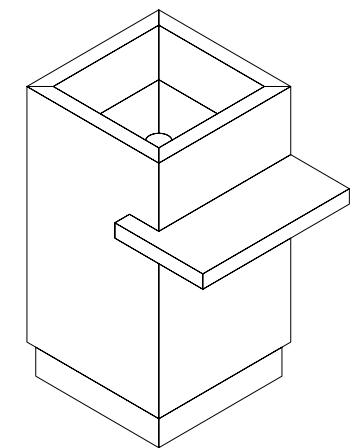
Piatto doccia Sap
 Shower tray Sap
 Duschwanne Sap
 Bac à douche Sap



Sizes (cm)
 160x120



Lavabo da esterno Cactus
 Outdoor sink Cactus
 Waschbecken für den Außenbereich Cactus
 Lavabo d'extérieur Cactus



Sizes (cm)
 65x45x85 h



EFFETTO PIETRA


STONE EFFECT / NATURSTEIN-FARBEN / EFFET PIERRE

- 86 Nesting 2_HNS2
- 90 Wild 2_HWD2
- 94 Lavaredo 2_HLA2
- 100 Soul 2_HSU2
- 104 Engadina 2_HEG2
- 108 Blue Quarry 2_HBQ2
- 112 Anversa 2_HAV2
- 116 Trevi 2_HTE2
- 120 Forum 2_HFR2
- 124 Quartz 2_HQZ2




Nesting 2

80x80



80x80 - 32"x32"

Gres porcellanato a tutta massa
Through-body porcelain tile
Durchgefärbtes feinsteinzeug
Le grès cérame pleine masse
Gruppo Bla UNI EN 14411_G



LOW



20 mm



UN EN ISO 10545.12:
RESISTANT



UNI EN ISO 10545.13: **GA**
UNI EN ISO 10545.14: **5**



EN 16165
Annex B: **R 11**
EN 16165
Annex A: **C**
ANSI A 326.3:2022
(DCOF): **≥0,60**
BCRA: **>0,40**



Nesting

Disponibile nello spessore tradizionale
Available in the usual thickness
Lieferbar in den ueblichen Staerken
fuer den Innenbereich
Disponibile dans l'épaisseur traditionnelle



COLLECTIONS CATALOGUE 2024
Pag. 160

< INDEX CATALOGUE

HNS²




HNS 210 White




HNS 201 Almond



HNS 215 Iceberg




HNS 205 Grey



HNS 208 Anthracite

Pezzi Speciali nella sezione pag. 62 - Special Pieces at page 62

Sonderstücke im Abschnitt auf der Seite 62 - Pièces spéciales dans la section page 62

Sizes						
	Pieces	Mq.	Kg.	Boxes	Mq.	Kg.
80x80	1	0,64	31,25	40	25,60	1250,00

Stone Effect


Nesting 2

80x80

Stone Effect




80x80 . 32"x32"
SBNS10R HNS 210 Rett.




80x80 . 32"x32"
SBNS01R HNS 201 Rett.



80x80 . 32"x32"
SBNS15R HNS 215 Rett.



80x80 . 32"x32"
SBNS05R HNS 205 Rett.



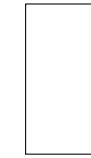
80x80 . 32"x32"
SBNS08R HNS 208 Rett.

Stone Effect




Wild 2

60x120

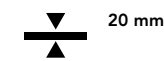


60x120 . 24"x48"

Gres porcellanato a tutta massa
Through-body porcelain tile
Durchgefärbtes feinsteinzeug
Le grès cérame pleine masse
Gruppo Bla UNI EN 14411_G



LOW



20 mm



UN EN ISO 10545.12:
RESISTANT



UNI EN ISO 10545.13: **GA**
UNI EN ISO 10545.14: **5**



EN 16165
Annex B: **R 11**
EN 16165
Annex A: **C**
ANSI A326.3:2022
(DCOF): **≥0,60**
BCRA: **>0,40**



Wild

Disponibile nello spessore tradizionale
Available in the usual thickness
Lieferbar in den ueblichen Staerken
fuer den Innenbereich
Disponibile dans l'épaisseur traditionnel



COLLECTIONS CATALOGUE 2024
Pag. 188

< INDEX


TECHNICAL CHARACTERISTICS

CATALOGUE


HWD²




HWD 210 White



HWD 205 Grey



HWD 211 Greige



HWD 201 Beige

Pezzi Speciali nella sezione pag. 62 - Special Pieces at page 62


Sonderstücke im Abschnitt auf der Seite 62 - Pièces spéciales dans la section page 62

Sizes	Pieces	Mq.	Kg.	Boxes	Mq.	Kg.
60x120	1	0,72	33,00	26	18,72	878,00

Stone Effect



Pavimento/Floor: HWD 201 Rett.



60x120 . 24"x48"
SCWD10R HWD 210 Rett.



60x120 . 24"x48"
SCWD05R HWD 205 Rett.



60x120 . 24"x48"
SCWD11R HWD 211 Rett.



60x120 . 24"x48"
SCWD01R HWD 201 Rett.

Stone Effect

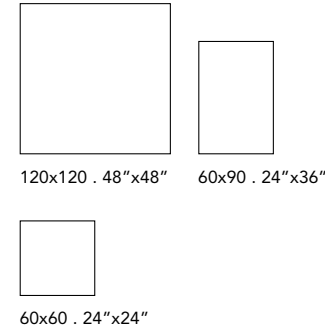


Lavaredo 2








120x120 60x90 60x60

[< INDEX](#) [TECHNICAL CHARACTERISTICS](#) [VIDEO](#) [CATALOGUE](#)

HLA²




Gres porcellanato a tutta massa
Through-body porcelain tile
Durchgefärbtes Feinsteinzeug
Le grès cérame pleine masse
Gruppo Bla UNI EN 14411_G

-  MODERATE
-  HIGH (HLA 203)
-  20 mm
-  UN EN ISO 10545.12: RESISTANT
-  UNI EN ISO 10545.13: GA
UNI EN ISO 10545.14: 5
-  DIN 51130: R11
DIN 51097: C
ANSI A326.3: 2017 Release 2019
(DCOF) ≥0,60
BCRA: >0,40
- 



HLA 210 Bianco HLA 201 Beige HLA 203 Naturale



HLA 205 Grigio HLA 208 Antracite



Stone Effect

Pezzi Speciali nella sezione pag. 62 - Special Pieces at page 62
Sonderstücke im Abschnitt auf der Seite 62 - Pièces spéciales dans la section page 62

Lavaredo

Disponibile nello spessore tradizionale
Available in the usual thickness
Lieferbar in den ueblichen Staerken
fuer den Innenbereich
Disponible dans l'épaisseur traditionnel


 **COLLECTIONS CATALOGUE 2024**
Pag. 206

Sizes						
	Pieces	Mq.	Kg.	Boxes	Mq.	Kg.
120x120	1	1,44	68,30	18	25,92	1250,00
60x90	1	0,54	24,00	50	27,00	1220,00
60x60	2	0,72	32,00	32	23,04	1050,00




120x120 . 48"x48"

SRLA10R HLA 210 Rett.



60x90 . 24"x36"

SPLA10R HLA 210 Rett.



60x60 . 24"x24"


S9LA10R HLA 210 Rett.

S9LA10 HLA 210




120x120 . 48"x48"

SRLA03R HLA 203 Rett.



60x90 . 24"x36"

SPLA03R HLA 203 Rett.



60x60 . 24"x24"

S9LA03R HLA 203 Rett.

S9LA03 HLA 203


Stone Effect

Stone Effect



120x120 . 48"x48"

SRLA01R HLA 201 Rett.



60x90 . 24"x36"

SPLA01R HLA 201 Rett.



60x60 . 24"x24"

S9LA01R HLA 201 Rett.

S9LA01 HLA 201



Carreaux céramiques pour revêtements de sol
<http://evaluation.cstb.fr>

HLA 201 Rett. 60x60 cm



Carreaux céramiques pour revêtements de sol
<http://evaluation.cstb.fr>

HLA 205 Rett. 60x60 cm



120x120 . 48"x48"

SRLA05R HLA 205 Rett.



60x90 . 24"x36"

SPLA05R HLA 205 Rett.



60x60 . 24"x24"

S9LA05R HLA 205 Rett.

S9LA05 HLA 205

Lavaredo 2

120x120 60x90 60x60

< INDEX


TECHNICAL CHARACTERISTICS

VIDEO


CATALOGUE

HLA²

Stone Effect



120x120 . 48"x48"
SRLA08R HLA 208 Rett.



60x90 . 24"x36"
SPLA08R HLA 208 Rett.



60x60 . 24"x24"
S9LA08R HLA 208 Rett.
S9LA08 HLA 208



Carreaux céramiques pour revêtements de sol
<http://evaluation.cstb.fr>

HLA 208 Rett. 60x60 cm

Stone Effect



Soul 2

60x60



60x60 . 24"x24"

Gres porcellanato a tutta massa
Through-body porcelain tile
Durchgefärbtes Feinsteinzeug
Le grès cérame pleine masse
Gruppo Bla UNI EN 14411_G



MODERATE



20 mm



UN EN ISO 10545.12: **RESISTANT**



UNI EN ISO 10545.13: **GA**
UNI EN ISO 10545.14: **5**




DIN 51130: **R12**
DIN 51097: **C**
ANSI A326.3: 2017 Release 2019
(DCOF) $\geq 0,60$
BCRA: $>0,74$




[< INDEX](#) [TECHNICAL CHARACTERISTICS](#)


HSU²



HSU 201 Beige



HSU 205 Grigio



HSU 208 Nero


Pezzi Speciali nella sezione pag. 62 - Special Pieces at page 62

Sonderstücke im Abschnitt auf der Seite 62 - Pièces spéciales dans la section page 62


Sizes	Pieces					
		Mq.	Kg.	Boxes	Mq.	Kg.
60x60	2	0,72	32,00	32	23,04	1050,00




Stone Effect



60x60 . 24"x24"
S9SU01R HSU 201 Rett.
S9SU01 HSU 201



60x60 . 24"x24"
S9SU05R HSU 205 Rett.
S9SU05 HSU 205



60x60 . 24"x24"
S9SU08R HSU 208 Rett.
S9SU08 HSU 208



Carreaux céramiques pour revêtements de sol
<http://evaluation.cstb.fr>

- HSU 201 60x60 cm
- HSU 201 Rett. 60x60 cm
- HSU 205 60x60 cm
- HSU 205 Rett. 60x60 cm
- HSU 208 60x60 cm
- HSU 208 Rett. 60x60 cm

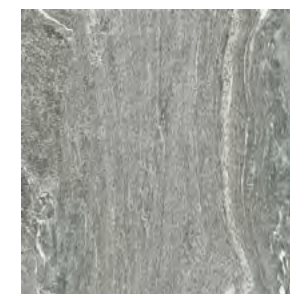
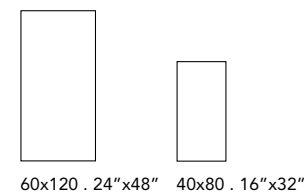
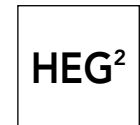
Stone Effect




Engadina 2

60x120 40x80

[< INDEX](#) [TECHNICAL CHARACTERISTICS](#)



HEG 205 Grigio



HEG 208 Nero

Gres porcellanato a tutta massa
Through-body porcelain tile
Durchgefärbtes Feinsteinzeug
Le grès cérame pleine masse
Gruppo Bla UNI EN 14411_G



HIGH



20 mm



UN EN ISO 10545.12: **RESISTANT**



UNI EN ISO 10545.13: **GA**
UNI EN ISO 10545.14: **5**



DIN 51130: **R11**
DIN 51097: **C**
ANSI A326.3: 2017 Release 2019
(DCOF) **≥0,60**
BCRA: **>0,40**





Pezzi Speciali nella sezione pag. 62 - Special Pieces at page 62
Sonderstücke im Abschnitt auf der Seite 62 - Pièces spéciales dans la section page 62

Sizes	Pieces	Mq.		Kg.		
		Boxes	Mq.	Boxes	Mq.	
60x120	1	0,72	33,00	26	18,72	878,00
40x80	2	0,64	28,26	24	15,36	699,00

Engadina 2

60x120 40x80

Stone Effect



60x120 . 24"x48"
SCEG05R HEG 205 Rett.



40x80 . 16"x32"
SOEG05R HEG 205 Rett.
SOEG05 HEG 205



60x120 . 24"x48"
SCEG08R HEG 208 Rett.



40x80 . 16"x32"
SOEG08R HEG 208 Rett.
SOEG08 HEG 208

Stone Effect



Blue Quarry 2

[< INDEX](#) [TECHNICAL CHARACTERISTICS](#)



60x60



60x60 . 24"x24"



HBQ 205 Grigio



HBQ 208 Nero

Gres porcellanato a tutta massa
Through-body porcelain tile
Durchgefärbtes Feinsteinzeug
Le grès cérame pleine masse
Gruppo Bla UNI EN 14411_G



MODERATE



20 mm



UN EN ISO 10545.12: RESISTANT





UNI EN ISO 10545.13: GA
UNI EN ISO 10545.14: 5



DIN 51130: R12
DIN 51097: C
ANSI A326.3: 2017 Release 2019
(DCOF) ≥0,60
BCRA: >0,74



Pezzi Speciali nella sezione pag. 62 - Special Pieces at page 62
Sonderstücke im Abschnitt auf der Seite 62 - Pièces spéciales dans la section page 62

Sizes	Pieces					
		Mq.	Kg.	Boxes	Mq.	Kg.
60x60	2	0,72	32,00	32	23,04	1050,00


Blue Quarry 2

60x60

Stone Effect



60x60 . 24"x24"
S9BQ05R HBQ 205 Rett.
S9BQ05 HBQ 205



60x60 . 24"x24"
S9BQ08R HBQ 208 Rett.
S9BQ08 HBQ 208



Carreaux céramiques pour revêtements de sol
<http://evaluation.cstb.fr>


HBQ 205 60x60 cm
HBQ 205 Rett. 60x60 cm

Stone Effect



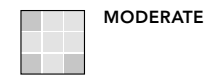
Anversa 2

120x120



120x120 - 48"x48"

Gres porcellanato a tutta massa
Through-body porcelain tile
Durchgefärbtes feinsteinzeug
Le grès cérame pleine masse
Gruppo BIa UNI EN 14411_G



MODERATE



20 mm



UN EN ISO 10545.12: RESISTANT



UNI EN ISO 10545.13: GA
UNI EN ISO 10545.14: 5



DIN 51130: R11
DIN 51097: C
ANSI A326.3: 2017 Release 2019
(DCOF) ≥0,60
BCRA: >0,40



< INDEX TECHNICAL CHARACTERISTICS

HAV²



HAV 201 Grigio Chiaro



HAV 209 Tortora



HAV 205 Grigio

Pezzi Speciali nella sezione pag. 62 - Special Pieces at page 62

Sonderstücke im Abschnitt auf der Seite 62 - Pièces spéciales dans la section page 62

Sizes	Pieces					
		Mq.	Kg.	Boxes	Mq.	Kg.
120x120	1	1,44	68,30	18	25,92	1250,00


Anversa 2

120x120

Stone Effect



120x120 . 48"x48"
SRAV01R HAV 201 Rett.



120x120 . 48"x48"
SRAV09R HAV 209 Rett.

Stone Effect



120x120 . 48"x48"
SRAV05R HAV 205 Rett.



Trevi 2

60x60



60x60 . 24"x24"

Gres porcellanato a tutta massa
Through-body porcelain tile
Durchgefärbtes feinsteinzeug
Le grès cérame pleine masse
Gruppo Bla UNI EN 14411_G



MODERATE



20 mm



UN EN ISO 10545.12: RESISTANT



UNI EN ISO 10545.13: GA
UNI EN ISO 10545.14: 5




DIN 51130: R11
DIN 51097: C
ANSI A326.3: 2017 Release 2019
(DCOF) ≥0,60
BCRA: >0,40




< INDEX TECHNICAL CHARACTERISTICS

HTE²



HTE 201 Beige




HTE 205 Grigio

Pezzi Speciali nella sezione pag. 62 - Special Pieces at page 62


Sonderstücke im Abschnitt auf der Seite 62 - Pièces spéciales dans la section page 62

Sizes	Pieces	Mq.	Kg.	Boxes	Mq.	Kg.
60x60	2	0,72	32,00	32	23,04	1050,00

Stone Effect



60x60 . 24"x24"
S9TE01R HTE 201 Rett.
S9TE01 HTE 201



60x60 . 24"x24"
S9TE05R HTE 205 Rett.
S9TE05 HTE 205

QB UPEC-F+
3 3 3 2
Carreaux céramiques pour revêtements de sol
<http://evaluation.cstb.fr>
HTE 201 60x60 cm
HTE 201 Rett. 60x60 cm

Stone Effect



Forum 2

40x80



40x80 . 16"x32"

Gres porcellanato a tutta massa
Through-body porcelain tile
Durchgefärbtes Feinsteinzeug
Le grès cérame pleine masse
Gruppo Bla UNI EN 14411_G



RANDOM



20 mm



UN EN ISO 10545.12: RESISTANT



UNI EN ISO 10545.13: GA
UNI EN ISO 10545.14: 5




DIN 51130: R11
DIN 51097: C
ANSI A326.3: 2017 Release 2019
(DCOF) ≥0,60
BCRA: >0,40




< INDEX TECHNICAL CHARACTERISTICS

HFR²



HFR 201 Beige



HFR 205 Grigio



HFR 208 Nero

Stone Effect


Pezzi Speciali nella sezione pag. 62 - Special Pieces at page 62
Sonderstücke im Abschnitt auf der Seite 62 - Pièces spéciales dans la section page 62

Size	Pieces	Mq.	Kg.	Boxes	Mq.	Kg.
40x80	2	0,64	28,26	24	15,36	699,00

Stone Effect



40x80 . 16"x32"
SOFR01 HFR 201



40x80 . 16"x32"
SOFR05 HFR 205



40x80 . 16"x32"
SOFR08 HFR 208

Stone Effect

- Prodotto non calibrato
- Product not calibrated
- Nicht nachkalibriertes Produkt
- Produit non calibré

- Per la posa incollata si consiglia una fuga minima di 5 mm
- A 5 mm minimum joint is recommended
- Es wird eine Fuge von mindestens 5 Mm empfohlen
- On conseille une pose avec un joint de minimum 5 mm



Quartz 2

60x90



60x90 . 24"x36"

Gres porcellanato a tutta massa
Through-body porcelain tile
Durchgefärbtes Feinsteinzeug
Le grès cérame pleine masse
Gruppo BIa UNI EN 14411_G



RANDOM



20 mm



UN EN ISO 10545.12: **RESISTANT**



UNI EN ISO 10545.13: **GA**
UNI EN ISO 10545.14: **5**





DIN 51130: **R11**
DIN 51097: **C**
ANSI A326.3: 2017 Release 2019
(DCOF) **≥0,60**
BCRA: **>0,40**



HQZ 205 Grigio


Pezzi Speciali nella sezione pag. 62 - Special Pieces at page 62
Sonderstücke im Abschnitt auf der Seite 62 - Pièces spéciales dans la section page 62

Sizes	Pieces					
		Mq.	Kg.	Boxes	Mq.	Kg.
60x90	1	0,54	24,00	50	27,00	1220,00

Quartz 2

60x90

Stone Effect



60x90 . 24"x36"
SPOZ05R HQZ 205 Rett.

Stone Effect

EFFETTO LEGNO

WOOD EFFECT | HOLZ-FARBEN | EFFET BOIS

- 130 Nabi 2_HNB2
- 134 Monteverde 2_HMN2
- 138 Da Vinci 2_HDV2



Nabi 2

40x120



40x120 . 16"x48"

Gres porcellanato a tutta massa
Through-body porcelain tile
Durchgefärbtes Feinsteinzeug
Le grès cérame pleine masse
Gruppo Bla UNI EN 14411_G



MODERATE



20 mm



UN EN ISO 10545.12: **RESISTANT**



UNI EN ISO 10545.13: **GA**
UNI EN ISO 10545.14: **5**



DIN 51130: **R11**
DIN 51097: **C**
ANSI A326.3: 2017 Release 2019
(DCOF) **≥0,60**
BCRA: **>0,40**




Nabi

Disponibile nello spessore tradizionale
Available in the usual thickness
Lieferbar in den ueblichen Staerken
fuer den Innenbereich
Disponible dans l'épaisseur traditionnel



COLLECTIONS CATALOGUE 2024
Pag. 262




HNB 205 Neutral



HNB 210 Natural



HNB 207 Honey



HNB 203 Taupe



HNB 209 Brown

Pezzi Speciali nella sezione pag. 62 - Special Pieces at page 62

Sonderstücke im Abschnitt auf der Seite 62 - Pièces spéciales dans la section page 62

Sizes						
	Pieces	Mq.	Kg.	Boxes	Mq.	Kg.
40x120	1	0,48	21,54	54	25,92	1183,00



Wood Effect


Wood Effect



40x120 . 16"x48"
SDB05R HNB 205 Rett.
SDB05 HNB 205



40x120 . 16"x48"
SDB10R HNB 210 Rett.
SDB10 HNB 210



40x120 . 16"x48"
SDB07R HNB 207 Rett.
SDB07 HNB 207



40x120 . 16"x48"
SDB03R HNB 203 Rett.
SDB03 HNB 203



40x120 . 16"x48"
SDB09R HNB 209 Rett.
SDB09 HNB 209



Monteverde 2

40x120



40x120 . 16"x48"



HMN 201 Beige



HMN 205 Grigio



HMN 209 Noce

Gres porcellanato a tutta massa
 Through-body porcelain tile
 Durchgefärbtes feinsteinzeug
 Le grès cérame pleine masse
 Gruppo Bla UNI EN 14411_G



HIGH



20 mm



UN EN ISO 10545.12: RESISTANT



UNI EN ISO 10545.13: GA
 UNI EN ISO 10545.14: 5



DIN 51130: R11
 DIN 51097: C
 ANSI A326.3: 2017 Release 2019
 (DCOF) ≥0,60
 BCRA: >0,40



Monteverde


Disponibile nello spessore tradizionale
 Available in the usual thickness
 Lieferbar in den ueblichen Staerken
 fuer den Innenbereich
 Disponible dans l'épaisseur traditionnel



COLLECTIONS CATALOGUE 2024
 Pag. 304

Pezzi Speciali nella sezione pag. 62 - Special Pieces at page 62

Sonderstücke im Abschnitt auf der Seite 62 - Pièces spéciales dans la section page 62

Sizes						
	Pieces	Mq.	Kg.	Boxes	Mq.	Kg.
40x120	1	0,48	21,50	54	25,92	1182,00

Monteverde 2

40x120


< INDEX

TECHNICAL CHARACTERISTICS


CATALOGUE



Wood Effect



40x120 . 16"x48"
SDMN01R HMN 201 Rett.
SDMN01 HMN 201



40x120 . 16"x48"
SDMN05R HMN 205 Rett.
SDMN05 HMN 205



40x120 . 16"x48"
SDMN09R HMN 209 Rett.
SDMN09 HMN 209

Wood Effect



Da Vinci 2

60x60



60x60 . 24"x24"

Gres porcellanato a tutta massa
Through-body porcelain tile
Durchgefärbtes Feinsteinzeug
Le grès cérame pleine masse
Gruppo BIa UNI EN 14411_G



HIGH



20 mm



UN EN ISO 10545.12: RESISTANT



UNI EN ISO 10545.13: GA
UNI EN ISO 10545.14: 5




DIN 51130: R11
DIN 51097: C
ANSI A326.3: 2017 Release 2019
(DCOF) ≥0,60
BCRA: >0,40




< INDEX TECHNICAL CHARACTERISTICS

HDV²



HDV 205 Grigio



HDV 209 Noce

Wood Effect

Pezzi Speciali nella sezione pag. 62 - Special Pieces at page 62
Sonderstücke im Abschnitt auf der Seite 62 - Pièces spéciales dans la section page 62

Sizes	Pieces	Mq.	Kg.	Boxes	Mq.	Kg.
60x60	2	0,72	32,00	32	23,04	1050,00



Wood Effect

Wood Effect



60x60 . 24"x24"
S9DV05R HDV 205 Rett.
S9DV05 HDV 205



60x60 . 24"x24"
S9DV09R HDV 209 Rett.
S9DV09 HDV 209



Carreaux céramiques pour revêtements de sol
<http://evaluation.cstb.fr>

- HDV 205 60x60 cm
- HDV 205 Rett. 60x60 cm
- HDV 209 60x60 cm
- HDV 209 Rett. 60x60 cm

EFFETTO CEMENTO/COTTO

CONCRETE/COTTO EFFECT | ZEMENT/COTTO-FARBEN | EFFET BÉTON/COTTO

144 Timeline 2_HTL2

148 Vignoni 2_HVG2



Timeline 2

60x120 60x60




60x120 . 24"x48"



60x60 . 24"x24"

Gres porcellanato a tutta massa
Through-body porcelain tile
Durchgefärbtes Feinsteinzeug
Le grès cérame pleine masse
Gruppo Bla UNI EN 14411_G



LOW



20 mm



UN EN ISO 10545.12:
RESISTANT



UNI EN ISO 10545.13: **GA**
UNI EN ISO 10545.14: **5**



DIN 51130: **R 11**
DIN 51097: **C**
ANSI A326.3: 2017 Release 2019
(DCOF) **≥0,60**
BCRA: **>0,40**



Timeline


Disponibile nello spessore tradizionale
Available in the usual thickness
Lieferbar in den ueblichen Staerken
fuer den Innenbereich
Disponibile dans l'épaisseur traditionnel



COLLECTIONS CATALOGUE 2024
Pag. 326

[< INDEX](#) [@ TECHNICAL CHARACTERISTICS](#) [▶ VIDEO](#) [📖 CATALOGUE](#)

HTL²



HTL 210 White



HTL 211 Beige



HTL 209 Taupe



HTL 205 Grey

Pezzi Speciali nella sezione pag. 62 - Special Pieces at page 62

Sonderstücke im Abschnitt auf der Seite 62 - Pièces spéciales dans la section page 62

Sizes	Pieces	Mq.	Kg.	Boxes	Mq.	Kg.
60x120	1	0,72	33,00	26	18,72	878,00
60x60	2	0,72	32,00	32	23,04	1050,00

Timeline 2

60x120 60x60

Concrete Effect



Concrete Effect



60x120 . 24"x48"
SCTL10R HTL 210 Rett.



60x120 . 24"x48"
SCTL11R HTL 211 Rett.




60x120 . 24"x48"
SCTL09R HTL 209 Rett.



60x120 . 24"x48"
SCTL05R HTL 205 Rett.



60x60 . 24"x24"
S9TL10R HTL 210 Rett.
S9TL10 HTL 210



60x60 . 24"x24"
S9TL11R HTL 211 Rett.
S9TL11 HTL 211



60x60 . 24"x24"
S9TL09R HTL 209 Rett.
S9TL09 HTL 209



60x60 . 24"x24"
S9TL05R HTL 205 Rett.
S9TL05 HTL 205




Carreaux céramiques pour revêtements de sol
<http://evaluation.cstb.fr>

HTL 210 Rett. 60x60 cm
HTL 211 Rett. 60x60 cm
HTL 205 Rett. 60x60 cm



Vignoni 2

60x60 40x80



60x60 . 24"x24"



40x80 . 16"x32"

Gres porcellanato a tutta massa
Through-body porcelain tile
Durchgefärbtes Feinsteinzeug
Le grès cérame pleine masse
Gruppo Bla UNI EN 14411_G



RANDOM



20 mm



UN EN ISO 10545.12: RESISTANT



UNI EN ISO 10545.13: GA
UNI EN ISO 10545.14: 5



DIN 51130: R11
DIN 51097: C
ANSI A326.3: 2017 Release 2019
(DCOF) ≥0,60
BCRA: >0,40




Vignoni

Disponibile nello spessore tradizionale
Available in the usual thickness
Lieferbar in den ueblichen Staerken
fuer den Innenbereich
Disponible dans l'épaisseur traditionnel




COLLECTIONS CATALOGUE 2024
Pag. 378



HVG 210 Bianco



HVG 211 Cotto





HVG 209 Noce

Pezzi Speciali nella sezione pag. 62 - Special Pieces at page 62
Sonderstücke im Abschnitt auf der Seite 62 - Pièces spéciales dans la section page 62

Sizes	Pieces	Mq.		Kg.		
		Boxes	Mq.	Boxes	Mq.	Kg.
40x80	2	0,64	28,26	24	15,36	699,00
60x60	2	0,72	32,00	32	23,04	1050,00

Cotto Effect




60x60 . 24"x24"
S9VG10R HVG 210 Rett.
S9VG10 HVG 210



60x60 . 24"x24"
S9VG11R HVG 211 Rett.
S9VG11 HVG 211




60x60 . 24"x24"
S9VG09R HVG 209 Rett.
S9VG09 HVG 209



40x80 . 16"x32"
SOVG10R HVG 210 Rett.
SOVG10 HVG 210



40x80 . 16"x32"
SOVG11R HVG 211 Rett.
SOVG11 HVG 211



40x80 . 16"x32"
SOVG09R HVG 209 Rett.
SOVG09 HVG 209

Cotto Effect

REFERENZE

REFERENCES
REFERENZEN
REFERENCES

Una selezione dei progetti più importanti realizzati nel mondo con la gamma due2: piscine, camminamenti pedonali e carrabili, giardini privati, terrazze, spazi pubblici, scale e arredamento per esterni.

A selection of the best projects around the world designed using the due2 range: swimming pools, pedestrian walkways and driveways, private gardens, terraces, public spaces, stairs, and outdoor furniture.

Hier noch einige Bilder der wichtigsten Objekten unter Anwendung unserer Produktpalette due2: Pools, Geh- und befahrbare Wege, private Gärten, Terrassen, öffentliche Bereiche, Treppenhäuser und Einrichtung für Außenbereiche.

Une sélection des plus importants projets réalisés dans le monde avec la gamme due2: piscines, allées piétonnes ou carrossables, jardins privés, terrasses, espaces publics, escaliers et mobilier d'extérieur.

References



THE THEATER OF DISAPPEARANCE
Adrian Villar Rijas

Metropolitan Museum of Art, New York
14/04/2017 - 29/10/2017

< INDEX



Photos: CANCOS TILE AND STONE

References



BAGNI CHRISTIAN, RIMINI, ITALY



I'PARK MALL, SEOUL, KOREA



VILLA SERENITY, SICILY, ITALY




BRISBANE, AUSTRALIA




RESIDENZA SAN MARTINO, LUGANO, SWITZERLAND



HOTEL, STOCKHOLM, SWEDEN




PRIVATE HOUSE, USA



ADMIRAL PARK HOTEL, BOLOGNA, ITALY



LAKE NORMAN, NORTH CAROLINA, USA



RESIDENZA CATULLO, RICCIONE, ITALY

INFORMAZIONI TECNICHE

TECHNICAL INFORMATION
TECHNISCHE INFORMATIONEN
INFORMATIONS TECHNIQUES

- ① **MONTAGGI MODULARI**
MODULAR PATTERN INSTALLATIONS
MODULARE MONTAGEN
POSES MODULAIRES
- ② **SISTEMI DI SICUREZZA**
SAFETY SYSTEM
SICHERHEITSSYSTEM
SYSTÈMES DE SÉCURITÉ
- ③ **PULIZIA E MANUTENZIONE**
CLEANING AND MAINTENANCE
REINIGUNG UND WARTUNG
NETTOYAGE ET ENTRETIEN

Tech Info



< INDEX



MONTAGGI MODULARI

MODULAR PATTERN INSTALLATIONS
MODULARE MONTAGEN
POSES MODULAIRES

Modular due2 è l'evoluzione del gres porcellanato in 20 mm di spessore: differenti formati pensati per la realizzazione di 3 pose modulari. Per ogni singola posa modulare il materiale viene fornito già nella giusta proporzione, tutto pronto per essere posato.

Modular due2 is the evolution of 20 mm thick porcelain stoneware: different shapes for 3 modular laying designs. For each modular laying design, the material is supplied in the appropriate proportions, ready to be laid.

Modular due2 ist die Weiterentwicklung des Feinsteinzeugs mit 20 mm Stärke: unterschiedliche Formate für die Erstellung 3 modularer Verlegungsweisen. Für jede einzelne modulare Verlegungsweise wird das Material bereits im richtigen Verhältnis geliefert, so dass alles zur Verlegung bereit ist.

Modular due2 est l'évolution du grès cérame de 20 mm d'épaisseur: différents formats conçus pour la réalisation de 3 poses modulaires. Pour chaque pose modulaire, le matériel est déjà fourni dans la bonne proportion, prêt à être posé.




Tech Info


SCHEMA DI POSA VERSAILLES

< INDEX

VERSAILLES LAYOUT
VERSAILLES VERLEGELOESUNGEN
PLAN DE POSE VERSAILLES




Formats	%	m ² /pallet	pc/pallet
30x30	11,10	1,80	20
30x60	11,10	1,80	10
60x60	44,40	7,20	20
60x90	33,40	5,40	10
Total/Pallet	100,00	16,20	60



Tech Info

DISPONIBILE PER LA SERIE • AVAILABLE ON RANGES • VORRAETIG BEI DEN SERIEN • DISPONIBLES POUR LES SÉRIES

Engadina 2



MSEG05VSR
HEG 205 Rett.

MSEG08VSR
HEG 208 Rett.

Questi articoli sono forniti già pronti per un montaggio modulare. Ogni schema di posa è disponibile su alcune serie di prodotti, che vengono forniti rettificati e già su un unico pallet secondo le quantità necessarie, come da tabella.
Gli articoli sono ordinabili solo a pallet completi.

These items are supplied ready for installation in a modular pattern. Each layout is available on some product ranges, supplied rectified and already within a single pallet according to the quantities required, as per the table.
The items can be ordered only in complete pallets.

Diese Artikel werden bereits für eine modulare Montage bereit geliefert. Jede Verlegelösung ist für einige Produktserien erhältlich, die rektifiziert und in den notwendigen Mengen entsprechend der Tabelle zusammen auf einer Palette geliefert.
Diese Artikel können nur in ganzen Paletten bestellt werden.


Ces articles sont fournis déjà prêts pour un montage modulaire. Chaque schéma de pose est disponible sur certaines séries de produits, qui sont fournis rectifiés et déjà sur une seule palette en fonction des quantités nécessaires, comme dans le tableau.
Les articles peuvent être commandés uniquement par palettes complètes.

SCHEMA DI POSA ELISEO

ELISEO LAYOUT
ELISEO VERLEGELOESUNGEN
PLAN DE POSE ELISEO




Formats	%	m ² /pallet	pc/pallet
40x40	14,85	2,40	15
40x80	29,70	4,80	15
80x80	55,45	8,96	14
Total/Pallet	100,00	16,16	44




DISPONIBILE PER LA SERIE • AVAILABLE ON RANGES • VORRAETIG BEI DEN SERIEN • DISPONIBLES POUR LES SÉRIES

Nesting 2



MSNS10ESR
HNS 210 Rett.

MSNS01ESR
HNS 201 Rett.



MSNS15ESR
HNS 215 Rett.

MSNS05ESR
HNS 205 Rett.

Questi articoli sono forniti già pronti per un montaggio modulare. Ogni schema di posa è disponibile su alcune serie di prodotti, che vengono forniti rettificati e già su un unico pallet secondo le quantità necessarie, come da tabella.

Gli articoli sono ordinabili solo a pallet completi.

These items are supplied ready for installation in a modular pattern. Each layout is available on some product ranges, supplied rectified and already within a single pallet according to the quantities required, as per the table.

The items can be ordered only in complete pallets.

Diese Artikel werden bereits für eine modulare Montage bereit geliefert. Jede Verlegelösung ist für einige Produktserien erhältlich, die rektifiziert und in den notwendigen Mengen entsprechend der Tabelle zusammen auf einer Palette geliefert.

Diese Artikel können nur in ganzen Paletten bestellt werden.

Ces articles sont fournis déjà prêts pour un montage modulaire. Chaque schéma de pose est disponible sur certaines séries de produits, qui sont fournis rectifiés et déjà sur une seule palette en fonction des quantités nécessaires, comme dans le tableau.

Les articles peuvent être commandés uniquement par palettes complètes.

SCHEMA DI POSA BUCKINGHAM

BUCKINGHAM LAYOUT
BUCKINGHAM VERLEGELOESUNGEN
PLAN DE POSE BUCKINGHAM




Formats	%	m ² /pallet	pc/pallet
30x30	14,85	2,70	30
30x60	29,70	5,40	30
60x60	55,45	10,08	28
Total/Pallet	100,00	18,18	88



DISPONIBILE PER LA SERIE • AVAILABLE ON RANGES • VORRAETIG BEI DEN SERIEN • DISPONIBLES POUR LES SÉRIES

Trevi 2



MSTE01BKR
HTE 201 Rett.

MSTE05BKR
HTE 205 Rett.

Questi articoli sono forniti già pronti per un montaggio modulare. Ogni schema di posa è disponibile su alcune serie di prodotti, che vengono forniti rettificati e già su un unico pallet secondo le quantità necessarie, come da tabella.

Gli articoli sono ordinabili solo a pallet completi.

These items are supplied ready for installation in a modular pattern. Each layout is available on some product ranges, supplied rectified and already within a single pallet according to the quantities required, as per the table.

The items can be ordered only in complete pallets.

Diese Artikel werden bereits für eine modulare Montage bereit geliefert. Jede Verlegelösung ist für einige Produktserien erhältlich, die rektifiziert und in den notwendigen Mengen entsprechend der Tabelle zusammen auf einer Palette geliefert.

Diese Artikel können nur in ganzen Paletten bestellt werden.

Ces articles sont fournis déjà prêts pour un montage modulaire. Chaque schéma de pose est disponible sur certaines séries de produits, qui sont fournis rectifiés et déjà sur une seule palette en fonction des quantités nécessaires, comme dans le tableau.

Les articles peuvent être commandés uniquement par palettes complètes.

CARATTERISTICHE TECNICHE

TECHNICAL CHARACTERISTICS
TECHNISCHE EIGENSCHAFTEN
CARACTERISTIQUES TECHNIQUES

CARATTERISTICHE TECNICHE E NORME INTERNAZIONALI
TECHNICAL CHARACTERISTICS AND INTERNATIONAL STANDARDS
TECHNISCHE MERKMALE UND INTERNATIONALE NORMEN
CARACTERISTIQUES TECHNIQUES ET NORMES INTERNATIONALES

Le nostre piastrelle di 1ª scelta sono prodotte e scelte in base alla normativa europea EN ed internazionale ISO. Questa significa che il 95% delle piastrelle contenute nelle confezioni di prima scelta devono avere caratteristiche d'aspetto conformi alla norma; pertanto non devono essere perfette (cosa impossibile per un qualunque prodotto industriale) ma devono avere delle tolleranze contenute entro i limiti della norma. Queste tolleranze e quelle relative alle altre caratteristiche fisiche e chimiche del prodotto sono riportate in calce. La valutazione dell'aspetto della piastrella deve essere fatta osservandola perpendicolarmente da 1 m. di distanza. I difetti delle piastrelle possono essere di due tipi: palesi (visibili già prima della posa, come differenza di tonalità, difetti di superficie, rotture, ecc.) o occulti (non visibili prima della posa). I difetti palesi vanno contestati solo prima della posa. Questo consente al produttore di sostituire eventualmente il materiale difettoso. Qualora l'acquirente o l'installatore decidano comunque la messa in opera, la responsabilità del produttore decade. La responsabilità per difetti occulti, purché contestati entro i termini di legge, è del produttore.

Our 1st choice tiles are manufactured and selected according to European EN and International ISO regulations. This means that 95% of the contents of first choice must have appearance characteristics corresponding to the standards.

Therefore they must not be perfect (which is impossible for any industrial product) but must have tolerances comprised within the standard limits. These tolerances and those concerning the other physical and chemical characteristics of the product are reported below.

The appearance valuation of the tile must be done examining it (perpendicularly) from 1 meter of distance.

Defects of tiles can be of two types: noticeable (already visible before laying, such as color differences, surface defects, fractures, etc) or hidden (not visible before laying). Complaints about noticeable defects may be made only before tiles are laid, allowing the producer to replace any faulty material. However, if the buyer or tile layer decides to proceed with laying, the responsibility of the producer is invalidated. Responsibility for hidden defects, if these are notified within the legal time limits, lies the producer.

Unsere Produkte in 1. Sortierung entsprechen den Europaischen EN- und den internationalen ISO-Normen. Dies bedeutet, daß 95% des Inhaltes einer als "erste Wahl" deklarierten Verpackungseinheit im Aussehen der Norm entsprechen sollen, also nicht perfekt sein müssen (unerreichbar für jegliches industriell hergestellte Produkt), jedoch Toleranzen innerhalb der von der Norm vorgelegten Limita aufweisen dürfen.

Diese Toleranzen, sowie jene bezogen auf weitere physikalische und chemische Eigenschaften des Produktes werden nachfolgend aufgeführt. Das Aussehen der Fliesen sollte beurteilt werden wenn man sie in 1 m. Entfernung in Senkrechter position betrachtet. Fliesen können Mängel zweierlei Typs aufweisen: offensichtliche, schon vor dem Verlegen zu bemerkende Mängel, wie Tonalität-differenzen, Oberflächenfehler, Bruch usw... sowie versteckte, nicht vor der Verarbeitung zu bemerkende Mängel. Offensichtliche Mängel sind vor dem Verlegen zu beanstanden. Dies erlaubt dem Hersteller eventuell das Mängel aufweisende Material zu ersetzen. Sollten der Käufer oder der Fliesenleger sich dennoch für eine Verlegung des zu bemängelnden Materials entscheiden, entfällt die Verantwortung des Produzenten. Verantwortung für versteckte Mängel trägt der Hersteller, jedoch nur bei Beanstandung im Rahmen der gesetzlichen Fristen.

Nos carreaux de 1er choix sont produits et choisis en fonction des normes européennes EN et des normes internationales ISO. Ceci signifie que 95% des carreaux contenus dans les conditionnements de 1er choix doivent avoir les caractéristiques d'aspect conformes aux normes. Ils ne doivent donc pas être parfaits (chose impossible pour tout produit industriel) mais ils doivent avoir des tolérances contenues dans les limites des normes. Ces tolérances et celles relatives aux autres caractéristiques physiques et chimiques du produit sont reportées ci-dessous. L'évaluation de l'aspect du carreau doit être faite en observant celui-ci (perpendiculairement) à un mètre de distance. Les défauts des carreaux peuvent être de deux types: visibles (déjà avant la pose, comme différences de tonalité, défauts de surface, rupture, etc...) ou cachés (non visibles avant la pose). Les défauts visibles ne peuvent être contestés qu'avant la pose. Ceci consent au producteur de remplacer éventuellement le matériel défectueux. Au cas où l'acheteur ou le carreleur décide quand même l'installation, le producteur n'est plus responsable. La responsabilité pour défauts cachés est celle du producteur, à condition que la marchandise soit contestée dans les délais légaux.

CONSIGLI PER L'IMPIEGO • RECOMMENDATIONS FOR USE • EMPFEHLUNGEN FÜR DEN GEBRAUCH • CONSEILS POUR L'EMPLOI

I risultati delle prove di laboratorio non sono sufficienti a determinare la durata di un pavimento. A parità di calpestio essa è influenzata oltre che dalle caratteristiche tecniche del prodotto, anche dal luogo di impiego e della maggiore o minore presenza di sostanze abrasive. Pertanto consigliamo di scegliere il prodotto con le caratteristiche di resistenza all'usura sufficienti all'utilizzo in base allo schema che segue ma anche di proteggere, ad esempio con l'utilizzo di zerbini, i pavimenti dalla presenza di sabbia o sostanze graffianti.

No laboratory test, however efficient it may be, is sufficient to determine the durability of a product. Apart from the obvious factor of the number of foot contacts, durability can also be influenced by the technical characteristics of the product, the place of installation and the possible presence of abrasive agents. We therefore recommend not only that products should be chosen with resistance characteristics that are sufficient for the intended use, as shown in the following chart, but also that wherever necessary, floors should be protected against sand, grit and other abrasives by the use, for example, of mats.

Die Resultate von Laborversuchen reichen nicht aus, um die Lebensdauer eines Fußbodens zu bestimmen. In gleichem Maße wie durch Begehung, ist er - außer durch die technischen Charakteristiken des Produktes - auch durch den Verwendungsort und die dort vorhandene größere oder geringere Menge schleifender Substanzen beeinflusst. Deshalb empfehlen wir die Auswahl des Produktes nach solchen Haltbarkeitscharakteristiken, wie sie das folgende Schema darlegt, und außerdem, die Fußböden z. B. durch Gebrauch von Fußmatten vor Sand oder kratzenden Substanzen zu schützen.

Les résultats des essais de laboratoire ne peuvent à eux seuls déterminer la durée d'un pavement. A parité de passage, celle-ci, outre à dépendre des caractéristiques techniques du produit, dépend aussi du lieu d'emploi et de la présence plus ou moins importante de substances abrasives. Pour cela, nous conseillons de choisir le produit présentant des caractéristiques de résistance à l'usure en rapport avec l'utilisation à laquelle il est destiné sur la base du schéma reporté ci-après et de protéger les pavements, à l'aide de paillassons ou autre, du sable ou de toute substance pouvant les rayer.

< INDEX













CARATTERISTICHE TECNICHE

TECHNICAL CHARACTERISTICS
TECHNISCHE EIGENSCHAFTEN
CARACTERISTIQUES TECHNIQUES



Gruppo Bla EN 14411_G

Gres porcellanato a tutta massa 20 mm
Through-body porcelain tile 20 mm
Durchgefärbtes Feinsteinzeug 20 mm
Le grès cérame pleine masse 20 mm

due 

	Valori limite previsti Established limits Vorgesehene grenzwerte Valeurs limites prevues	Prestazioni Performances Leistung Prestations	Norma Norms Norm Norme
 Assorbimento d'acqua Water Absorption Wasseraufnahme Absorption d'eau	≤ 0,5%	~ 0,1%	EN ISO 10545-3
 Resistenza alla flessione (1) Bending strength Biegezugfestigkeit Resistance a la flexion	Modulo di rottura Modulus of rupture Bruchlast Module de rupture Min. ≥ 35 N/mm ²	~50 N/mm ²	EN ISO 10545-4
 Resistenza al gelo Frost resistance Frostbeständigkeit Résistance au gel	Resistente Resistant Widerstandsfähig Résistant	Resistente Resistant Widerstandsfähig Résistant	EN ISO 10545-12
 Resistenza agli sbalzi termici Resistance to thermal shock Temperaturwechselbeständigkeit Résistance aux écarts de température	Resistente Resistant Widerstandsfähig Résistant	Resistente Resistant Widerstandsfähig Résistant	EN ISO 10545-9
 Resistenza dei colori alla luce Colour resistance to light exposure Farbechtheit unter Lichteinfluss Résistance des couleurs à la lumière	Resistente Resistant Widerstandsfähig Résistant	Resistente Resistant Widerstandsfähig Résistant	DIN 51094
 Resistenza allo scivolamento (4) Skid resistance Rutschhemmung Résistance au glissement	Da R9 a R13 From R9 to R13 Von R9 bis R13 De R9 à R13	R 11	EN 16165 Annex B
	Da A a C From A to C Von A bis C De A à C	C	EN 16165 Annex A
Resistenza allo scivolamento_D-COF Skid resistance_D-COF Rutschhemmung_D-COF Résistance au glissement_D-COF	≥ 0,42	≥ 0,60	ANSI A326.3:2022
Resistenza allo scivolamento_B.C.R.A Skid resistance_B.C.R.A Rutschhemmung_B.C.R.A Résistance au glissement_B.C.R.A	≥ 0,40	Conforme Conforms Gemäß Conforme	Metodo BCRA
 Resistenza all'attacco chimico Chemical resistance Beständigkeit gegen chemikalien Resistance a l'attaque chimique	GB minimo GB minimum Mind. GB GB minimum	GA	EN ISO 10545-13
 Resistenza alle macchie Stain resistance Fleckenbeständigkeit Resistance aux taches	Classe 3 minimo class 3 minimum Mind. klasse 3 classe 3 minimum	Conforme Conforms Gemäß Conforme	EN ISO 10545-14
 Campo d'impiego consigliato Recommended use Anwendungsbereich Piece d'emploi conseillée			Multiattributo

Tech Info

	Valori limite previsti Established limits Vorgesehene grenzwerte Valeurs limites prevues	Prestazioni Performances Leistung Prestations	Norma Norms Norm Norme	
 Carico di rottura medio in posa sopraelevata (2) Average breaking load for raised floor laying Durchschnittlicher bruchlast Bei verlegung auf stelzlager Charge de rupture moyen en pose surélevée	Formato Size Größe Format		Classe Class Klasse Classe	
	60x60	~7,71 KN	2	
	40x80	~11,11 KN	5	
	80x80	~7,4 KN	2	
	60x90	~8,9 KN	3	EN 12825 (carico al centro)
	40x120	~10,99 KN	5	
	60x120	~9,36 KN	4	
	120x120	~7,8 KN	2	
	 Resistenza meccanica (3) Mechanical strenght Mechanische festigkeit Classe d'appellation	60x60	~11,5 KN	U11
		40x80	~7 KN	U7
80x80		~11,6 KN	U11	
60x90		~7,2 KN	U7	EN 1339-F
40x120		~4 KN	U3	
60x120		~5,3 KN	U4	
120x120	~12 KN	U11		

* In conformità con EN1339-F e EN12825 in quanto test effettuati su una tipologia diversa da quella per la quale la norma è concepita | In compliance with EN1339-F and EN12825 as tests carried out on a different type from that for which the standard is issued | Gemäß dem verwendeten Produktentyp ist in Konformität mit der EU-Norm EN1339-F und EN12825 | Conformément au reglement EN1339-F et EN12825 en s'agissant des tests effectuées sur un type différent par rapport à celui dont le reglement a été conçu.

- (1) Indica la elasticità del materiale, misurandone il modulo di resistenza alla flessione. Il carico è applicato con un cilindro orizzontale posto centralmente. | It refers to the elasticity of the material, measuring the module of bending strength. The load is applied through a horizontal cylinder placed in the middle. | Biegefestigkeit: gemessen wird es mit enem in der Mitte der Platte gelegten Schwerlastzylinder. | Indique l'élasticité du matériau en mesurant son module de résistance à la flexion. La charge est appliquée avec un cylindre horizontal placé au centre.
- (2) Indica la resistenza, in posa sopraelevata come consigliata da catalogo, ad un carico concentrato applicato centralmente. | It shows the resistance, on raised floor laying as suggested by the catalogue, to a concentrated load applied in the middle. | Bruchlast auf Stelzlager: gemessen wird es mit enem in der Mitte der Platte hoch gelegten Schwerlastzylinder. | Indique la résistance, en pose surélevée comme indiqué dans le catalogue, à une charge concentrée appliquée au centre.
- (3) Indica la resistenza alla rottura da flessione del prodotto nel suo formato intero. Il carico è applicato con un cilindro orizzontale posto centralmente. | It shows the breaking resistance through bending of the product in full size. The load is applied through a horizontal cylinder placed in the middle. | Bruchlast: gemessen wird es mit enem in der Mitte der Platte gelegten Schwerlastzylinder. | Indique la résistance à la flexion du produit dans son format complet. La charge est appliquée avec un cylindre horizontal placé au centre.
- (4) Indica la resistenza allo scivolamento su di un piano inclinato, sia con le scarpe che a piedi nudi su pavimento bagnato. | It shows the slip resistance over an inclined plane, both with shoes or bare feet on wet floor. | Rutschhemmung im Trocken- (mit Schuhen) sowie im Nass-Bereich (Barfuß). | Indique la résistance au glissement sur un plan incliné, à la fois avec des chaussures et pieds nus sur un sol mouillé.

Tech Info

SISTEMI DI SICUREZZA

SAFETY SYSTEM
SICHERHEITSSYSTEM
SYSTÈMES DE SÉCURITÉ



Tech Info

< INDEX

Tech Info



D PLAIN

SISTEMA PER LA PAVIMENTAZIONE SOPRAELEVATA PER ESTERNO
OUTDOOR RAISED FLOORING SYSTEM
DOPPELBODENSYSTEM FÜR DEN AUSSENBEREICH
SYSTÈME POUR LES SOLS SURÉLEVÉS POUR EXTÉRIEUR



DEL CONCA WINDPROOF SYSTEM

SOLLEVAMENTO DA FORTE VENTO? PROBLEMA RISOLTO!
RAISING FLOORING ON ROOFTOPS... WIND UPLIFT? PROBLEM SOLVED!
DOPPELBÖDEN AUF TERRASSEN... ANHEBEN DURCH STARKEN WIND? PROBLEM GELÖST!
SOLS SURÉLEVÉS SUR TERRASSES... SOULÈVEMENT À CAUSE DU FORT VENT? PROBLÈME RÉGLÉ!

D PLAIN

CAMMINA SICURO CON IL BORDO NATURALE!

OUTDOOR RAISED FLOORING SYSTEM
DOPPELBODENSYSYSTEM FÜR DEN AUSSENBEREICH
SYSTÈME POUR LES SOLS SURÉLEVÉS POUR EXTÉRIEUR



Progettato per consentire la sopraelevazione di numerosi formati e schemi di posa.

Il sistema ha una struttura portante realizzata in polipropilene, che garantisce massimi standard di sicurezza in caso di rottura del materiale e senza l'applicazione di altri sistemi di rinforzo. D Plain amplifica le enormi potenzialità del materiale due2.

Designed to allow many sizes and layouts raised installations

This system has a polypropylene bearing structure that ensures high safety standards in case of floor breakages without any need for additional reinforcement systems. D Plain emphasizes due2 line huge potential and versatility.

Das System ermöglicht die Verlegung als Doppelboden von jeglichen Formaten und Verlegemustern.

Das System hat ein aus Polypropylen hergestelltes Tragegestell, das die höchsten Sicherheitsstandards beim Bruch des Materials auch ohne die Anwendung anderer Verstärkungssysteme garantiert. D Plain erweitert das enorme Potential des Materials due2.

Projeté pour permettre la pose surélevée de tous les formats et de tous les types de calepinage.

Le système a une structure portante réalisée en polypropylène, qui garantit les plus haut standard de sécurité en cas de rupture du matériau et sans l'application d'autres systèmes de renforcement. D Plain amplifie l'enorme potentiel de due2.

Il sistema D Plain nasce per la posa di pavimentazioni sopraelevate in esterno e deve essere commercializzato ed utilizzato come da specifiche tecniche. Non è consentita la vendita né l'utilizzo della griglia plastica superiore se non in combinazione con i supporti regolabili del sistema stesso.

The D Plain system is designed for raised outdoor floors, and must be sold and used as per the technical specifications. The upper plastic grid cannot be sold or used unless in combination with the adjustable pedestals of the system itself.

Das System D Plain wurde für Feinsteinzeugdoppelböden im Aussenbereich entwickelt und muss den technischen Spezifikationen entsprechend verkauft und verwendet werden. Das obere Kunststoffgitter darf nur in Kombination mit den verstellbaren Trägern des Systems verkauft und verwendet werden.

Le système D Plain naît pour la pose des sols surélevés en extérieur et doit être commercialisé et utilisé conformément aux spécifications techniques. La vente et l'utilisation de la grille plastique supérieure sont interdites sauf en association avec les supports réglables du système même.



Perché scegliere D Plain?

D Plain è un sistema per la pavimentazione sopraelevata che offre ai progettisti soluzioni versatili con la massima libertà compositiva. È una struttura semplice e altamente performante che garantisce velocità di posa e tenuta.

Why choosing D Plain?

D Plain is a raised flooring system that offers designers versatile solutions with the maximum composition flexibility. It is a simple and high performance structure that guarantees a quick installation and a strong hold.

Warum sollte man sich für D Plain entscheiden?

D Plain ist ein System für Doppelböden, das Planern vielseitige Lösungen bei höchster Zusammensetzungsfreiheit bietet. Hier handelt es sich um ein einfaches und hoch leistungsfähiges Gestell, das schnelle Verlegung und Haltbarkeit gewährleistet.

Pourquoi choisir D Plain?

D Plain est un système pour les sols surélevés qui offre aux concepteurs les solutions les plus versatiles et le maximum de liberté de composition. Il s'agit d'une structure simple et hautement performante qui garantit rapidité de pose et résistance.

Come funziona D Plain?

D Plain è un prodotto di semplice installazione, ideale per una posa a più altezze e per sopperire ad eventuali dislivelli grazie ai supporti e ai distanziatori regolabili. Il risultato sarà una superficie stabile e perfettamente planare.

How does D Plain work?

D Plain is very easy to install, and ideal for different gaps laying. It can be also used in case of slopes having adjustable pedestals and spacers. The final effect will be a secure and perfectly flat surface.

Wie funktioniert D Plain?

D Plain ist ein einfach zu verlegendes Produkt, das ideal für eine Verlegung auf unterschiedlichen Höhen ist. Dank den Gestellen und verstellbaren Ausgleichshaltern können außerdem eventuelle Höhenunterschiede ausgeglichen werden. So ergibt sich eine stabile und perfekt ebene Oberfläche.

Comment fonctionne D Plain?

D Plain est un produit de facile installation, idéal pour une pose à différentes hauteurs et pour compenser toute différence de niveau grâce aux supports réglables. Le résultat sera une surface stable et parfaitement plate.

VANTAGGI IMMEDIATI

- Velocità di posa
- Possibilità di sagomare al momento
- Facilità di rimozione
- Facilità di pulizia
- Stabilità del piano di calpestio
- Sicurezza nel vivere l'outdoor
- Ideale per una posa multiformato

IMMEDIATE BENEFITS

- Fast to fit
- It can be cutted to the required size
- Easy to remove
- Easy to clean
- Stability of floor's surface
- Outdoors safety
- Ideal for multi-size laying patterns

UNMITTELBARE VORTEILE

- Verlegungsschnelligkeit
- Formteile-Schneiden direkt vor Ort
- Leicht zu entfernen
- Leicht zu reinigen
- Stabilität der Lauffläche
- Sicherheit beim Erleben des Außenbereichs
- Ideal für eine Mehrformatverlegung

AVANTAGES IMMÉDIATS

- Rapidité de pose
- Possibilité de façonner sur place
- Facilité d'enlèvement
- Facilité de nettoyage
- Stabilité du plan de piétement
- Sécurité dans l'utilisation de vos extérieurs
- Idéal pour un calepinage multi-format

FORMATI E POSA

SIZES AND INSTALLATION FORMATE UND VERLEGUNG FORMATS ET POSE

D Plain prevede l'utilizzo del quinto piedino al centro di ogni modulo e di due traversi per modulo. In caso di formati particolarmente stretti o piccoli si consiglia l'utilizzo di quattro traversi per ogni modulo.

D Plain requires a central fifth pedestal and two bars for each module. In case of very small of thin sizes laying we recommend using 4 bars for each module.

D Plain sieht die Anwendung des fünften Fußes im Zentrum jedes Moduls sowie zweier Querstreben pro Modul vor. Im Fall von besonders engen oder kleinen Formaten wird die Anwendung von vier Querstreben pro Modul empfohlen..

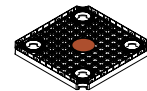
D Plain prévoit l'utilisation du cinquième plot au centre de chaque module et de deux poutres par module. En cas de formats très étroits ou très petits on conseille l'utilisation de quatre poutres par chaque module.

CARICHI DI ROTTURA

BREAKING LOAD | BRUCHLAST | CHARGES DE RUPTURE

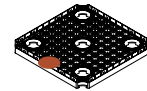
1 daN = 1 Kg

CENTRO DEL PANNELLO
MIDDLE OF THE PANEL
MITTELPUNKT DER PLATTE
CENTRE DU PANNEAU



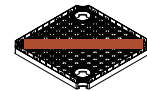
> 900 daN

CENTRO DEL LATO
MIDDLE OF THE SIDE
SEITENKANTE-MITTE
MILIEU DU CÔTÉ



> 700 daN

DIAGONALE
DIAGONAL LINE
DIAGONALE
DIAGONALE



> 950 daN

CARICHI CONCENTRATI

PUNCTUAL LOAD | PUNKT-LAST | CHARGES CONCENTRÉE

MAX WORKING LOAD
EN 12825 SAFETY FACTOR-2

375 daN

CARICO DISTRIBUITO

DISTRIBUTED LOAD | VERTEILTE LAST | CHARGE REPARTIE

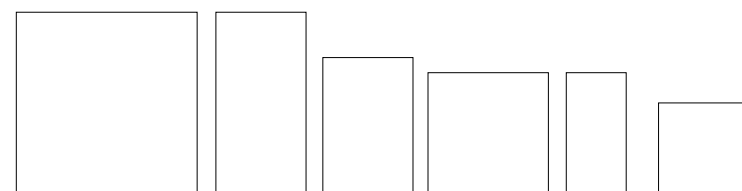
DA CALCOLO

MAX DISTRIBUTED LOAD, AS PER CALCULATION
MAXIMALE VERTEILTE BELASTUNG, GEMASS PRUEFUNG
CHARGE MAXIMALE DISTRIBUÉE, SELON LE CALCUL

1875 daN/m²

FORMATI

SIZES | FORMATE | FORMATS



120x120 cm 48x48 in
60x120 cm 24x48 in
60x90 cm 24x36 in
80x80 cm 32x32 in
40x80 cm 16x32 in
60x60 cm 24x24 in

NUMERO TRAVERSI

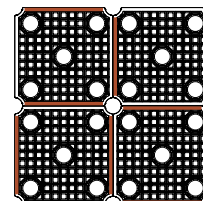
BARS NUMBER | ANZAHL DER QUERSTREBEN | NOMBRE DE POUTRES

2 TRAVERSI
(posa a coppia alternata)

2 BARS
(laid in alternate pairs)

2 QUERSTREBEN
(paarweise abwechselnde
verlegung)

2 POUTRES
(pose par couple alterne)



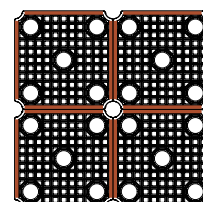
40x120 cm
16x48 in

4 TRAVERSI
(posa completa)

4 BARS
(complete laying)

4 QUERSTREBEN
(komplette verlegung)

4 POUTRES
(pose complete)



SUDPLAIN Sistema di posa D Plain

D Plain laying system / Verlegungssystem D Plain / Système de pose D Plain

COMPONENTI DEL SISTEMA
Articoli che fanno parte
dell'ordine minimo

Ogni pallet contiene i componenti standard per la posa di una pavimentazione di 5,4 mq. Gli articoli sono ordinabili solo a pallet completi.

SYSTEM COMPONENTS
Minimum order is made of
the following items.







Each pallets contains all the elements needed for a 5,4 m² area. Articles can be ordered only in full pallets.

SYSTEMKOMPONENTEN
Im Mindestauftrag enthaltene Artikel






Jede Palette enthält Standardkomponenten für die Verlegung eines Bodenbelags von 5,4 m². Die Artikel können nur in vollständigen Paletten bestellt werden.

COMPOSANT DU SYSTÈME
Articles qui composent
le minimum de commande


Chaque palette contient les éléments standard pour la pose d'un sol de 5,4 m². Les articles peuvent être commandés uniquement par palettes complètes.

	PC/BOX	KG/BOX	MQ./BOX
 MODULO DI POSA Laying module / Verlegungsmodul / Schéma de pose	15	40,2	5,4
 * SUPPORTO DI FISSAGGIO Fixing support / Befestigungsstuetze / Support de fixation	38		5,4
 * VITE DI REGOLAZIONE Adjustment screw / Regulierungsschraube / Vis de réglage	38		5,4
 * BASE DI SUPPORTO Support base / Stützbasis / Base de support	38	9,7	5,4
 SEPARATORE DI POSA Laying spacer / Trennelement / Ecarteur de pose	33		5,4
 TRAVERSI Bars / Querträger / Poutres	30	10	5,4
2 traversi per modulo di posa / 2 bars each modulus 2 Querträger pro Verlegungsmodul / 2 Poutres par module de pose			

* Il piedino senza prolunghe, composto da questi 3 pezzi, si può usare per un rialzo che va da 5 a 7 cm. Per rialzi di altezza superiore è necessario utilizzare le prolunghe.
The fix pedestal, made of these 3 pieces, can be used for a gap between 5 and 7 cm. For higher gaps extensions are needed.
Das Füßchen ohne Verlängerungen, das aus 3 Teilen besteht, kann für eine Erhöhung von 5 bis 7 cm eingesetzt werden. Für größere Erhöhungen müssen Verlängerungen verwendet werden.
Le plot sans rallonges, composé par ces 3 pièces, peut être utilisé pour une rehausse de 5 à 7 cm. Pour rehausses d'hauteur supérieure il est nécessaire d'utiliser les rallonges.

	PC/BOX	KG/BOX	MQ./BOX
ARTICOLI EXTRA Articoli ordinabili separatamente a scatola			
EXTRA ACCESSORIES Spare accessories by box			
SONDERARTIKEL Getrennt bestellbare Artikel pro Verpackungseinheit			
ARTICLES SUPPLÉMENTAIRES Articles qui peuvent être commandés séparément par boîte			
 SUDPR25 PROLUNGA H. 25 MM Extension / Verlängerung / Rallonge	38	3,2	5,4
 SUDPR50 PROLUNGA H. 50 MM Extension / Verlängerung / Rallonge	38	5,6	5,4
 SUDTRAV TRAVERSI Bars / Quertrager / Poutres	30	10	5,4
 SUDSEPA SEPARATORE DI POSA Laying spacer / Trennelement / Ecarteur de pose	100		
 SUDTAPP TAPPETINO FONOASSORBENTE Sound absorbing mat / Schalldämmende matte Sous-couche acoustique	80		
Tappetino circa 20x20 cm in gomma nera ruvida / Black rough rubber mat in 20x20 cm size			
Matte circa 20x20 cm aus schwarzem, rauem Gummi / Sous-couche d'environ 20x20 cm en caoutchouc rugueux noir			

DEL CONCA WINDPROOF SYSTEM




PAVIMENTI SOPRAELEVATI SU TERRAZZI: SOLLEVAMENTO DA FORTE VENTO? PROBLEMA RISOLTO!

RAISING FLOORING ON ROOFTOPS: WIND UPLIFT? PROBLEM SOLVED!

DOPPELBÖDEN AUF TERRASSEN: ANHEBEN DURCH STARKEN WIND? PROBLEM GELÖST!

SOLS SURÉLEVÉS SUR TERRASSES: SOULÈVEMENT À CAUSE DU FORT VENT? PROBLÈME RÉGLÉ!



DEL CONCA WINDPROOF SYSTEM è disponibile nella nostra vasta gamma di colori e formati

Del Conca Windproof System is available on our wide range of colors and sizes.

Del Conca Windproof System ist verfügbar in unserer Palette von Farben und Formaten.

Del Conca Windproof System est disponible dans notre gamme de couleurs et formats.



Ogni KIT che forniamo è composto da:

- A. Piede
- B. Vite
- C. Piastrina

Le piastrelle sono fornite con incisione.

Jedes von uns gelieferte KIT besteht aus:

- A. Fuss
- B. Schraube
- C. Plättchen

Unsere Fliesen werden mit Rillen geliefert.

Every KIT is made as follows:

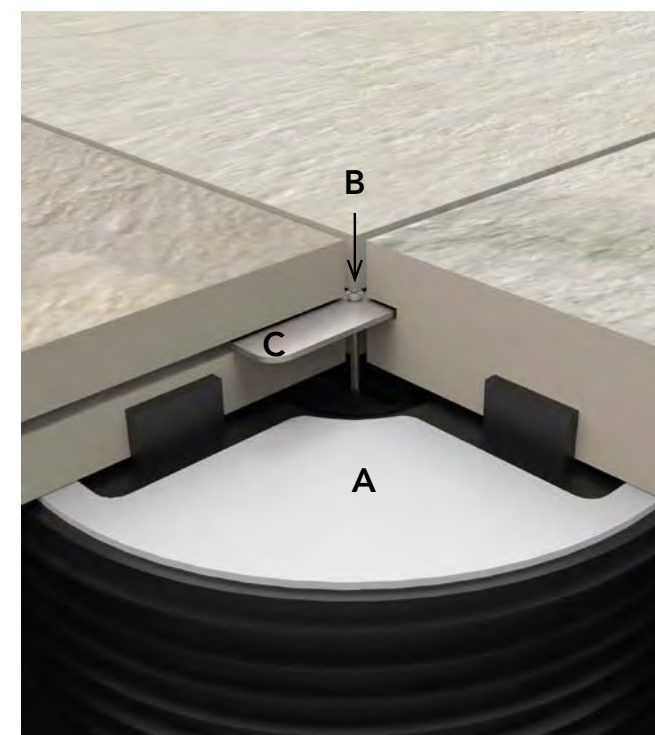
- A. Pedestal
- B. Screw
- C. Plate

Tiles are supplied pre-cutted.

Chaque KIT est composé par:

- A. Support
- B. Vis
- C. Plaque

Les dalles sont livrées avec incision.



Info: info@delconca.com

PULIZIA E MANUTENZIONE

CLEANING AND MAINTENANCE
REINIGUNG UND WARTUNG
NETTOYAGE ET ENTRETIEN

Proprio per la caratteristica di grande durezza e intaccabilità da parte degli agenti esterni, due2 può essere pulito con la quasi totalità dei detersivi.
Si consiglia comunque di utilizzare semplicemente un detersivo neutro e un getto d'acqua.
Per una maggiore comodità e per evitare che nell'asciugatura si creino depositi di calcare consigliamo di facilitare il drenaggio con una spazzola in gomma.

Thanks to its great hardness and weather-resistance, due2 can be cleaned with almost any detergent. However, we recommend simply using a mild detergent and a water jet.
For greater convenience and to avoid formation of limescale deposits, we recommend facilitating drainage with a rubber brush.

Gerade wegen seiner enormen Härte und Angreifbarkeit seitens der äußeren Einflüsse, kann due2 mit fast jedem Reinigungsmittel gereinigt werden.
Es wird jedoch empfohlen einfach ein neutrales Reinigungsmittel und einen Wasserstrahl zu verwenden. Aus Bequemlichkeit und um zu vermeiden, dass sich beim Trocknen Kalkablagerungen bilden, empfehlen wir die Drainage mit einer Plastikbürste zu erleichtern.

En raison de sa grande dureté et résistance aux agents externes, due2 peut être nettoyé avec presque tous les détergents.
Il est conseillé dans tous les cas de n'utiliser qu'un détergent neutre et un jet d'eau.
Pour plus de facilité et pour éviter qu'au moment du séchage ne se forment des dépôts de calcaire, nous conseillons de faciliter le drainage au moyen d'une brosse en caoutchouc.

Attenzione all'ambiente e al mondo

FOCUS ON THE ENVIRONMENT AND PEOPLE'S WELL-BEING
AUFMERKSAMKEIT GEGENÜBER DER UMWELT UND DER WELT
L'ATTENTION PORTÉE À L'ENVIRONNEMENT ET AU MONDE

Il rispetto dell'ambiente, delle risorse naturali e il contenimento dei consumi energetici è da sempre un obiettivo che l'azienda segue con costanza e attenzione, per fornire ai propri clienti un prodotto che, oltre ad avere caratteristiche estetiche e tecniche di elevato livello, sia realizzato secondo criteri di sostenibilità. La politica ambientale è attuata attraverso sia l'aggiornamento e l'installazione di nuovi impianti sia la sensibilizzazione dei propri dipendenti e fornitori verso i temi di ecologia e di risparmio energetico. Di seguito alcuni esempi concreti: il completo riutilizzo interno delle acque industriali prodotte durante il ciclo di lavorazione proprio e di terzi; la riduzione delle emissioni di CO₂ in atmosfera di oltre 3.400 tonnellate; un impasto ceramico con oltre l'8,5% di materiale riciclato; il 100% di cartone utilizzato è riciclato; il 70% di plastica utilizzata è riciclata; il 98% dell'energia elettrica utilizzata è autoprodotta; il Centro Logistico del Gruppo è totalmente indipendente a livello energetico.

Protection of the environment and natural resources and energy saving are goals the company has always pursued with constant determination, to supply customers with a product that not only delivers outstanding appearance and technical characteristics but is also manufactured to sustainability criteria. The environmental policy is implemented through both modernisation and the installation of new plants and engagement to raise the awareness of employees and suppliers on issues of ecology and energy saving. The figures speak for themselves: complete in-house reuse of industrial wastewater produced during its own and third-party processing cycles; reduction of atmospheric CO₂ emissions by over 3,400 tonnes; ceramic body mix including more than 8.5% recycled material; use of 100% recycled cardboard; use of 70% recycled plastic; in-house generation of 98% of electricity used; complete energy-independence of the Group's Logistics Hub.

Der Schutz der Umwelt, der natürlichen Ressourcen sowie die Reduzierung des Energieverbrauchs stellen seit jeher Ziele dar, die das Unternehmen konsequent und sorgfältig umzusetzen versucht, um seinen Kunden Produkte zu bieten, die nicht nur durch ihre ausgezeichneten ästhetischen und technischen Eigenschaften bestechen, sondern auch im Einklang mit Nachhaltigkeitskriterien hergestellt wurden. Unsere Umweltschutzpolitik kommt sowohl in Form von Aufrüstungen bestehender bzw. Installationen neuer Anlagen als auch mittels der Sensibilisierung unserer Mitarbeiter und Lieferanten für Umweltschutz und Energieeinsparung zum Ausdruck. Dies sind einige konkrete Beispiele: die vollständige Wiederaufbereitung industrieller Abwässer, die bei unseren eigenen Produktionsprozessen und bei der Produktion von Dritten entstehen; die Reduzierung von CO₂-Emissionen um 3 400 Tonnen; eine Keramikpaste mit über 8,5 % recyceltem Material; 100 % des verwendeten Kartons wird recycelt; 70 % des verwendeten Kunststoffs wird recycelt; 98 % des genutzten Stroms wird selbst produziert; das Logistikzentrum der Gruppe ist vollständig stromunabhängig.

Le respect de l'environnement et des ressources naturelles et la maîtrise de la consommation d'énergie ont toujours été un objectif que l'entreprise poursuit avec constance et attention, pour fournir à ses clients un produit qui, en plus d'avoir des caractéristiques esthétiques et techniques de haut niveau, est construit selon des critères de durabilité. La politique environnementale est mise en œuvre à la fois par la mise à jour et l'installation de nouveaux systèmes et par la sensibilisation de ses employés et fournisseurs aux questions d'écologie et d'économie d'énergie. Voici quelques exemples concrets : la réutilisation interne complète de l'eau industrielle produite lors de son cycle de traitement et celui de tiers ; la réduction des émissions de CO₂ dans l'atmosphère de plus de 3400 tonnes ; une pâte céramique contenant plus de 8,5 % de matériaux recyclés ; 100 % du carton utilisé est recyclé ; 70 % du plastique utilisé est recyclé ; 98 % de l'électricité utilisée est autoproduite ; le centre logistique du Groupe est totalement autonome énergétiquement.

Il Gruppo Del Conca investe in un futuro + sostenibile

The Del Conca Group invests in a more sustainable future | Die Del Conca-Gruppe investiert in eine nachhaltigere Zukunft | Le Groupe Del Conca investit dans un avenir plus durable

Environment



Nasce un impianto di nuova generazione in grado di abbattere le emissioni di oltre **3.400** tonnellate di CO₂ equivalenti a quanto inquinano **1.300** automobili che percorrono **20.000** km/anno.
Installato il nuovo forno **Hydrogen Ready**.






100% del cartone utilizzato è riciclato.
100% delle acque di processo vengono recuperate.
70% della plastica utilizzata è riciclata.

Ecologia e bellezza, innovazione e heritage, sostenibilità e avanguardia: fondere aspetti così diversi nello sviluppo di un progetto di design non è semplice ma è possibile.
La ricerca e la passione sono fondamentali per trasformare un prodotto industriale in un progetto a basso impatto ambientale.



100% del fabbisogno di energia elettrica del Centro Logistico Del Conca è autoprodotta.
98% dell'energia elettrica utilizzata nel processo produttivo è autoprodotta.

Environment

	<p>Installation of a new-generation plant able to prevent more than 3,400 tonnes of CO₂ emissions, equivalent to the pollution produced by 1,300 cars travelling 20,000 km/year.</p> <p>Installation of the new Hydrogen Ready kiln.</p>	<p>Es wurde eine hochmoderne Anlage installiert, die die Reduzierung unserer jährlichen Kohlendioxid-Emissionen um 3400 Tonnen CO₂ ermöglicht; dies entspricht den Abgasen von 1300 Pkws, die durchschnittlich 20000 km pro Jahr zurücklegen.</p> <p>Installation eines neuen wasserstoffbereiten Hydrogen Ready Ofens.</p>	<p>Une usine de nouvelle génération est née, capable de réduire les émissions de plus de 3400 tonnes de CO₂, équivalent de la pollution de 1300 voitures parcourant 20000 km/an.</p> <p>Nouveau four Hydrogen Ready installé.</p>
	<p>100% of cardboard used is recycled.</p> <p>100% of process wastewater is reused.</p> <p>70% of plastic used is recycled.</p>	<p>100% des verwendeten Pappkartons werden recycelt.</p> <p>100% des Prozesswassers werden wiederverwertet.</p> <p>70% des verwendeten Kunststoffes werden recycelt.</p>	<p>100% du carton utilisé est recyclé.</p> <p>100% de l'eau de processus est recyclée.</p> <p>70% du plastique utilisé est recyclé.</p>
	<p>100% of electricity used by the Del Conca Logistics Hub is generated in-house.</p> <p>98% of electricity used in the production process is generated in-house.</p>	<p>100% des Energiebedarfs des Logistikzentrums von Del Conca werden durch selbst produzierten Strom gedeckt.</p> <p>98% der bei den Produktionsprozessen verbrauchten elektrischen Energie werden selbst hergestellt.</p>	<p>100% des besoins en électricité du centre logistique Del Conca sont autoproduits.</p> <p>98% de électricité utilisée dans le processus de production est autoproduite.</p>
	<p>Environment and beauty, innovation and heritage, sustainability and state-of-the-art: achieving the fusion of such diverse factors in a design project is not easy, but it can be done. Research and passion are fundamental for transforming an industrial product into a low environmental impact project.</p>	<p>Umweltschutz und Ästhetik, Innovation und Erbe, Nachhaltigkeit und Avantgarde: solch unterschiedliche Aspekte bei der Ausarbeitung eines Designprojekts zu vereinen, ist nicht einfach, aber es ist durchaus möglich. Forschung und Leidenschaft sind zwei wesentliche Pfeiler, um ein industrielles Produkt in ein Projekt mit geringer Umweltbelastung zu verwandeln.</p>	<p>Écologie et beauté, innovation et héritage, développement durable et avant-garde: fusionner des aspects aussi différents dans la finalisation d'un projet de design n'est pas facile, mais c'est possible. La recherche et la passion sont essentielles pour transformer un produit industriel en un projet à faible impact environnemental.</p>

L'azienda si riserva la facoltà di apportare variazioni ai prodotti e alle caratteristiche illustrate in questo strumento.
I colori sono da ritenersi puramente indicativi.

The company reserves the right to make any change to products and features shown in this catalogue.
All colors are purely a guide.

Das Werk behält sich vor, das Recht Änderungen an den in diesem Katalog enthaltenen Produkten und dessen Eigenschaften vorzunehmen.
Farbabweichungen vorbehalten.

L'usine se réserve le droit d'apporter des modifications aux produits et aux caractéristiques présentées dans cet outil.
Les couleurs doivent être considérées à titre purement indicatif.

È vietata la riproduzione, anche parziale, dello strumento in tutte le sue forme.
Any kind of copy of this catalogue, even partial reproduction, is prohibited.
Das Werk ist urheberrechtlich geschützt. Vervielfältigung sowie Einspeicherung und Verarbeitung in welcher Form auch immer ist unzulässig und strafbar.
La reproduction, même partielle, de l'instrument sous toutes ses formes est interdite.

© 2024 Ceramica del Conca S.p.A. All rights reserved.

JANUARY / 2024



Ceramics of Italy

Ceramica del Conca S.p.a.

Via Croce, 8
47832 San Clemente (RN)
Italy

Tel. (+39) 0549 996037
Fax (+39) 0549 996038

www.delconca.com
info@delconca.com

Ceramica del Conca S.p.a.

Via Magazzeno, 1944
41056 Savignano sul Panaro (MO)
Italy

Tel. (+39) 0549 996037
Fax (+39) 0549 996038

www.delconca.com
info@delconca.com

Centro Logistico Del Conca

Zona Industriale Ceramiche
Via Statale Solignano, 179
41014 Solignano di Castelvetro (MO)
Italy

Tel. (+39) 059 9752911
Fax (+39) 059 9752912

centrologistico@delconca.com

Ceramica Faetano S.p.a.

Strada del Marano, 24
47896 Faetano
Repubblica di San Marino

Tel. (+39) 0549 996037
Fax (+39) 0549 996038

www.delconca.com
info@delconca.com



